

Số: 1492/BC-BYT

Hà Nội, ngày 28 tháng 09 năm 2021

**BÁO CÁO****Tình hình dịch và kết quả triển khai công tác phòng, chống dịch Covid-19  
(Từ 17h00 ngày 27/9/2021 đến 17h00 ngày 28/9/2021)**

Bộ Y tế (Cơ quan thường trực của Ban Chỉ đạo Quốc gia) báo cáo tình hình dịch và kết quả triển khai công tác phòng, chống dịch Covid-19 (từ 17h00 ngày 27/9/2021 đến 17h00 ngày 28/9/2021) như sau:

**I. Tình hình dịch bệnh trên thế giới**

Ghi nhận tổng số hơn 233,2 triệu ca, trong đó trên 4,75 triệu ca tử vong. Công ty dược phẩm Mỹ Pfizer sẽ tiến hành thử nghiệm thuốc uống phòng tránh lây nhiễm Covid-19 với tên gọi PF-07321332 đối với 2.660 người khỏe mạnh từ 18 tuổi trở lên. Những người này sẽ sống cùng một người có các triệu chứng nhiễm SARS-CoV-2. Trong thử nghiệm, những tình nguyện viên này sẽ được chỉ định ngẫu nhiên uống thuốc PF-07321332 kết hợp với thuốc kháng HIV Ritonavir, hoặc uống giả dược 2 lần/ngày trong 5 hoặc 10 ngày. Mục đích của cuộc thử nghiệm là đánh giá độ an toàn và hiệu quả của thuốc PF-07321332 trong việc ngăn chặn lây nhiễm và sự phát triển của các triệu chứng bệnh trong 14 ngày.

**II. Tình hình dịch bệnh tại Việt Nam**

Ghi nhận tổng số 770.640 ca mắc, trong đó 767.680 ca ghi nhận trong nước. Đến nay đã có 559.941 người khỏi bệnh và 18.936 ca tử vong. Trong đợt dịch thứ 4 đã ghi nhận 767.788 ca, trong đó có 766.110 ca trong nước (99,8%), 557.124 người đã khỏi bệnh (73%), 18.901 tử vong (tại 43 tỉnh, thành phố). Đợt dịch thứ 4 có 62/63 tỉnh ghi nhận trường hợp mắc (chi tiết tại Phụ lục 1 và 2).

**III. Tình hình dịch trong ngày****1. Số ca mắc mới trong ngày**

- Ghi nhận 4.589 ca mắc mới, trong đó 4.583 ca ghi nhận trong nước (giảm 4.759 ca so với ngày trước đó) tại 34 tỉnh thành phố.

+ Các địa phương ghi nhận ca bệnh trong ngày: Bình Dương (2.575), Đồng Nai (787), TP. Hồ Chí Minh (377), An Giang (232), Long An (159), Kiên Giang (70), Tây Ninh (55), Cần Thơ (52), Bình Thuận (48), Tiền Giang (38), Khánh Hòa (35), Ninh Thuận (16), Bình Phước (15), Quảng Bình (15), Đắk Lắk (14), Hậu Giang (11), Hà Nam (11), Cà Mau (10), Vĩnh Long (8), Trà Vinh (7), Đồng Tháp (7), Hà Nội (6), Đắk Nông (5), Bình Định (5), Quảng Ngãi (5), Quảng Trị (4), Phú Yên (3), Bà Rịa - Vũng Tàu (3), Quảng Ninh (2), Bến Tre (2), Quảng Nam (2), Đà Nẵng (2), Bắc Giang (1), Bạc Liêu (1).

+ Có 6 ca nhập cảnh ghi nhận tại Quảng Trị (2), Tây Ninh (2), Long An (2).

- Trong 24 giờ qua, TP. Hồ Chí Minh thực hiện xét nghiệm tầm soát cộng đồng bằng kỹ thuật test nhanh kháng nguyên tại vùng nguy cơ cao và nguy cơ rất cao, kết quả ghi nhận 3.417 trường hợp dương tính với test kháng nguyên nhanh.

Về số trường hợp có kết quả xét nghiệm dương tính với test kháng nguyên nhanh được phát hiện trên địa bàn từ ngày 20/8/2021 đến nay khoảng 150.000 người, TP. Hồ Chí Minh chưa nhập lấy mã số và cũng chưa có báo cáo Bộ Y tế chi tiết cụ thể, do Thành phố cần thời gian để rà soát, phân loại, lọc trùng số lượng này.

- Các địa phương ghi nhận số ca mắc trong ngày giảm nhiều so với ngày trước: TP. Hồ Chí Minh (giảm 3.757 ca), Bình Dương (giảm 1.218 ca), Long An (giảm 31 ca).

- Các địa phương ghi nhận số ca mắc trong ngày tăng so với ngày trước: Đồng Nai (tăng 171 ca), An Giang (tăng 101 ca).

- Có 14/62 tỉnh<sup>1</sup> đã qua 14 ngày không ghi nhận trường hợp nhiễm mới trong nước và 6/62 tỉnh<sup>2</sup> không có lây nhiễm thứ phát trên địa bàn trong 14 ngày qua.

## **2. Kết quả giám sát các trường hợp mắc trong cộng đồng**

- Cả nước ghi nhận 717 ca cộng đồng (chiếm 15,6% tổng số mắc trong ngày).

- Một số địa phương ghi nhận số mắc trong ngày trong cộng đồng, gồm:

+ Tỉnh Bình Dương: Trong ngày ghi nhận 193 ca cộng đồng (tăng 59 ca so với ngày trước đó). Tích lũy số mắc giai đoạn 4 đến nay trên địa bàn là 206.564 ca.

+ Tỉnh Kiên Giang: Trong ngày ghi nhận 4 ca cộng đồng (bằng ngày trước đó). Tích lũy số mắc giai đoạn 4 đến nay trên địa bàn là 5.410 ca.

+ Tỉnh Hà Nam: Trong ngày ghi nhận 11 ca mắc mới, không có ca cộng đồng trong ngày (giảm 2 ca so với ngày trước đó). Tích lũy số mắc giai đoạn 4 đến nay trên địa bàn là 301 ca.

- Trong 7 ngày qua, các địa phương ghi nhận số mắc trong cộng đồng tăng so với 7 ngày trước đó: Ninh Thuận tăng 30 ca, Hà Nam tăng 26 ca; các địa phương ghi nhận số mắc trong cộng đồng giảm: Hồ Chí Minh (giảm 10.482 ca), Bình Dương (giảm 394 ca), Đắk Lắk (giảm 162 ca).

## **3. Kết quả giám sát điều trị**

Giai đoạn 4 đến nay, có 557.124 người đã khỏi bệnh (73%), tăng 21.487 trường hợp so với ngày trước đó. Hiện nay đang điều trị, giám sát 191.763 trường hợp, trong đó có 7.358 trường hợp nặng đang điều trị, trong đó: (1) Thở ô xy qua mặt nạ: 5.001; (2) Thở ô xy dòng cao HFNC: 1.252; (3) Thở máy không xâm lấn: 202; (4) Thở máy xâm lấn: 875; (5) EMO: 28.

Trong ngày ghi nhận 178 trường hợp tử vong (tăng 4 trường hợp tử vong so với ngày hôm trước) tại 13 địa phương, gồm: TP. Hồ Chí Minh (131), Bình Dương (15), Đồng Nai (6), Long An (5), Tiền Giang (5), An Giang (5), Kiên Giang (4), Đà Nẵng (2), Quảng Ngãi (1), Khánh Hòa (1), Tây Ninh (1), Cần Thơ (1), Sóc Trăng (1).

## **4. Kết quả đánh giá nguy cơ tại một số địa phương:**

4.1. TP. Hồ Chí Minh: Thành phố không có thay đổi so với ngày 27/09/2021, cụ thể: Toàn thành phố có 24.567 tổ dân phố với 1.782.203 hộ dân, trong đó có 16.227 tổ dân phố (66%) đạt bình thường mới (vùng xanh-cận xanh), 3.333 tổ dân phố (14%) đạt

<sup>1</sup> Các tỉnh đã qua 14 ngày không ghi nhận trường hợp nhiễm mới trong nước: Bắc Kạn, Tuyên Quang, Lai Châu, Hòa Bình, Yên Bái, Hà Giang, Thái Nguyên, Điện Biên, Hải Phòng, Phú Thọ, Ninh Bình, Nam Định, Thái Bình, Lạng Sơn.

<sup>2</sup> Các tỉnh không có lây nhiễm thứ phát trong 14 ngày qua: Quảng Ninh, Lào Cai, Hà Tĩnh, Hải Dương, Vĩnh Phúc, Bắc Giang.

mức nguy cơ (vùng vàng), 1.849 tổ dân phố (7%) đạt mức nguy cơ cao (vùng cam), 3158 tổ dân phố (13%) ở mức nguy cơ rất cao (vùng đỏ).

4.2. Bình Dương: Tỉnh không có sự thay đổi vùng nguy cơ so với ngày 27/09/2021, cụ thể:

- Đánh giá nguy cơ theo quận, huyện:
  - + Bình thường mới (vùng xanh): có 7 đơn vị (Tân Uyên, Bến Cát, Bàu Bàng, Bắc Tân Uyên, Phú Giáo, Dầu Tiếng, Thủ Dầu 1)
  - + Nguy cơ rất cao (vùng đỏ): có 01 đơn vị (Dĩ An).
  - + Nguy cơ cao (vùng cam): có 01 đơn vị (Thuận An).
- Đánh giá nguy cơ theo xã/phường: Toàn tỉnh Bình Dương có 69 xã/phường bình thường mới và 06 xã/phường có nguy cơ, 13 xã/phường có nguy cơ cao, 3 xã/phường có nguy cơ rất cao.

4.3. Tỉnh Long An: Tỉnh không có sự thay đổi vùng nguy cơ so với ngày 27/09/2021, cụ thể:

- Bình thường mới (vùng xanh): có 11 đơn vị (huyện Cần Đước, huyện Châu Thành, huyện Đức Huệ, huyện Mộc Hóa, huyện Tân Hưng, huyện Tân Thạnh, huyện Tân Trụ, huyện Thạnh Hóa, huyện Thủ Thừa, huyện Vĩnh Hưng, huyện Cần Giuộc).
- Nguy cơ (vùng vàng): có 4 đơn vị (huyện Bến Lức, huyện Đức Hòa, Thị xã Kiến Tường, TP Tân An).
- Nguy cơ cao (vùng cam): Không có.
- Nguy cơ rất cao (vùng đỏ): Không có.

#### **IV. Công tác chỉ đạo, điều hành**

- Chỉ đạo, hướng dẫn Sở Y tế TP. Hồ Chí Minh chủ động tổ chức thực hiện thông qua Hệ thống cấp mã số ca bệnh tự động kết quả test nhanh dương tính được ghi nhận là F0 đối với những trường hợp được chỉ định cách ly tại nhà và chỉ thực hiện xét nghiệm RT-PCR khẳng định đối với trường hợp đưa đến các khu cách ly y tế tập trung. Số ca dương tính hàng ngày được thống kê bao gồm cả số ca test nhanh dương tính.

- Xây dựng kế hoạch truyền thông “Hướng dẫn thích ứng an toàn, linh hoạt, kiểm soát hiệu quả dịch COVID-19”.

- Tiếp tục chỉ đạo Ngành Y tế địa phương tiếp tục mở rộng điều tra dịch tễ, truy vết thần tốc, lập danh sách tất cả những người tiếp xúc gần và có liên quan với các bệnh nhân, thực hiện cách ly y tế kịp thời và đảm bảo không để lọt các trường hợp tiếp xúc gần. Lấy mẫu xét nghiệm diện rộng các trường hợp nguy cơ tiến hành xét nghiệm khẳng định và trả lời kết quả nhanh nhất để triển khai các biện pháp phòng chống dịch kịp thời, phù hợp, hiệu quả.

- Phối hợp cùng các cơ quan liên quan tiếp nhận khoản hỗ trợ y tế gồm 2,6 triệu liều vắc xin AstraZeneca, hơn 850 ngàn liều vắc xin qua cơ chế COVAX và nhiều trang thiết bị vật tư y tế do Chính phủ Đức viện trợ cho Việt Nam.

#### **V. Công tác xét nghiệm:**

Tính đến ngày 26/9/2021, cả nước đã thực hiện xét nghiệm được 23.934.823 mẫu cho 55.562.211 lượt người được xét nghiệm, trong đó từ 29/4/2021 – nay đã thực hiện xét nghiệm được 18.152.139 mẫu tương đương 52.035.272 lượt người, tăng 183.829 mẫu so với ngày trước đó. Về việc gộp mẫu bệnh phẩm, từ ngày 16/8/2020 đến nay cả nước đã thực hiện 4.914.133 mẫu gộp cho 34.860.233 lượt người.

## **VI. Công tác tiêm chủng:**

- Đến ngày 27/9, cả nước đã tiêm được 40.211.442 liều, tăng 887.522 liều so với ngày trước đó; đã có 22.999.212 người tiêm 1 liều vắc xin và 8.606.115 người tiêm đủ 2 liều vắc xin. Tỷ lệ tiêm ít nhất 01 liều vắc xin là 43,9% và tỷ lệ tiêm đủ 02 liều vắc xin là 12,0%.

- Tỷ lệ bao phủ ít nhất 01 liều vắc xin cho dân số từ 18 tuổi trở lên của khu vực miền Bắc là 37,9%, miền Trung là 36,1%, Tây Nguyên là 12,9% và miền Nam là 54,4%.

- 8/63 địa phương có tỷ lệ bao phủ ít nhất 01 mũi vắc xin cho trên 70% dân số từ 18 tuổi trở lên là TP. Hồ Chí Minh, Hà Nội, Long An, Khánh Hòa, Đà Nẵng, Đồng Nai, Bình Dương, Quảng Ninh.

- 8/63 địa phương có tỷ lệ bao phủ ít nhất 01 mũi vắc xin cho từ 30-50% dân số từ 18 tuổi trở lên là Hà Nam, Bắc Giang, Bắc Ninh, Lạng Sơn, Phú Yên, Tiền Giang, Tây Ninh, Cần Thơ.

- 47/63 địa phương còn lại có tỷ lệ bao phủ ít nhất 01 mũi vắc xin cho từ 10-30% dân số từ 18 tuổi trở lên.

**LuatVietnam**

## **VII. Công tác truy vết**

Tích lũy từ ngày 27/4/2021 đến ngày 28/9/2021, cả nước đã truy vết được 437.054 trường hợp F1 (tăng 916 trường hợp so với ngày trước đó), trong đó có 402.556 trường hợp đã được xét nghiệm.

## **VIII. Hoạt động của các Bộ, ngành: chi tiết tại Phụ lục 3.**

## **IX. Hoạt động của địa phương**

1. TP. Hồ Chí Minh: Công tác xét nghiệm toàn thành phố trong 7 đợt có kết quả như sau: Đối với vùng cam và đỏ, thực hiện lấy mẫu bằng xét nghiệm kháng nguyên nhanh với tỷ lệ dương tính giảm từ 3,7% trong đợt 1 xuống còn 1,1% trong đợt 6. Đối với vùng xanh, cận xanh và vàng, thực hiện lấy mẫu xét nghiệm RT-PCR gộp theo đại diện hộ gia đình. Tỷ lệ dương tính vùng xanh - cận xanh và vùng vàng lần lượt giảm từ 0,9% và 1,8% trong đợt 1 xuống còn 0,7% và 0,9% (đợt 3)..

2. Tỉnh Hà Nam: Trong ngày ghi nhận 11 ca, đến nay trên địa bàn tỉnh đã ghi nhận tổng cộng 225 ca từ ngày 19/9 đến nay. Để đảm bảo tiến độ, giúp người dân được tiêm vắc xin trong thời gian sớm nhất, ngành y tế Hà Nam tăng cường đội ngũ y bác sĩ ở một số huyện, bổ sung cho TP. Phủ Lý trong chiến dịch tiêm chủng lần này, hiện nay TP. Phủ Lý đã tiêm được trên 38.900 mũi vắc xin tập trung ở 9 xã, phường là Châu Sơn, Thanh Tuyền, Lê Hồng Phong, Lương Khánh Thiện, Minh Khai, Quang Trung, Trần Hưng Đạo, Liêm Chính.

## **X. Dự báo tình hình dịch trong thời gian tới**

- Trên cả nước, tình hình dịch cơ bản đang từng bước kiểm soát. Một số địa phương có số mắc tăng trong cộng đồng so với 7 ngày trước đó: Ninh Thuận tăng 30 ca, Hà Nam tăng 26 ca; các địa phương ghi nhận số mắc trong cộng đồng giảm: Hồ Chí Minh (giảm 10.482 ca), Bình Dương (giảm 394 ca), Đắk Lắk (giảm 162 ca).

- Dự báo thời gian tới nếu chúng ta tiếp tục thực hiện quyết liệt các biện pháp phòng chống dịch như hiện nay thì dịch COVID-19 có thể được kiểm soát cơ bản trên diện rộng, tuy nhiên nước ta sẽ tiếp tục ghi nhận các ca mắc COVID-19 mới ở những người nhập cảnh về nước, xuất hiện các ổ dịch mới tại một số địa phương và xuất hiện thêm những ca mắc mới, ổ dịch ở các quy mô khác nhau, khó xác định được nguồn lây trong cộng đồng, trong cơ sở y tế.

## **XI. Một số hoạt động trọng tâm trong thời gian tới**

1. Các địa phương đang trong lộ trình nới lỏng việc thực hiện giãn cách cần xây dựng và triển khai theo lộ trình thực hiện việc nới lỏng, phục hồi sinh hoạt và hoạt động kinh tế xã hội thích ứng an toàn với dịch bệnh. Các địa phương tiếp tục thực hiện giãn cách xã hội phải thực hiện nghiêm có mục tiêu rõ ràng, có kế hoạch, thời gian, phạm vi giãn cách, tận dụng thời gian giãn cách để kiểm soát dứt điểm dịch bệnh.

2. Các địa phương đang kiểm soát tốt dịch: cần tiếp tục thực hiện tốt các chỉ đạo của Thủ tướng Chính phủ, Ban Chỉ đạo Quốc gia. Chuẩn bị 4 tại chỗ, sẵn sàng các tình huống xảy ra. Tăng cường giám sát các đối tượng nguy cơ, khu vực nguy cơ để phát hiện sớm, khoanh vùng dập dịch. Đảm bảo sản xuất kinh doanh phải an toàn.

3. Tiếp tục chỉ đạo các địa phương thần tốc xét nghiệm nhằm sớm kiểm soát dịch. Thực hiện việc tổ chức xét nghiệm theo hướng dẫn của Bộ Y tế (Công điện số 1409/CĐ-BYT ngày 15/9/2021) đối với các địa bàn nguy cơ rất cao và nguy cơ cao. Chủ động xét nghiệm sàng lọc, phát hiện sớm người nhiễm trong cộng đồng để kịp thời triển khai cách ly, khoanh vùng, điều trị phù hợp đối với địa bàn nguy cơ và bình thường mới.

Tập trung nhân lực, xét nghiệm trang thiết bị, cho các vùng có nguy cơ cao theo hướng dẫn của Bộ Y tế; huy động các tỉnh lân cận để hỗ trợ việc xét nghiệm diện rộng tại các địa phương đang có dịch.

4. Tiếp tục triển khai hiệu quả Chiến dịch tiêm chủng vắc xin COVID-19 toàn quốc, trong đó lưu ý: ưu tiên tiêm trả mũi 2 cho các trường hợp đã tiêm mũi 1 và mở rộng cho các địa phương nhiều khu công nghiệp, đầu mối giao thương, các khu chế xuất, khu du lịch, các doanh nghiệp cung cấp dịch vụ thiết yếu, sản xuất tham gia chuỗi cung ứng toàn cầu...

5. Các địa phương tổ chức điều trị hiệu quả, giảm tử vong xuống mức thấp nhất. Phân tầng điều trị theo hướng dẫn của Bộ Y tế. Triển khai các Trạm Y tế lưu động tại xã, phường, thị trấn có nguy cơ cao, nguy cơ rất cao trên địa bàn theo nguyên tắc gần dân nhất. Chuẩn bị sẵn sàng về địa điểm, trang thiết bị, nhân lực đối với các xã, phường, thị trấn ở mức có nguy cơ và bình thường mới để kịp thời triển khai khi nâng mức nguy cơ.

## **XII. Kiến nghị, đề xuất**

1. Các địa phương cần phải xác định mục tiêu cụ thể cần đạt được khi phải thực hiện giãn cách, tăng cường giãn cách xã hội, không để tình trạng giãn cách không triệt để, kéo dài mà không đạt được mục tiêu, ảnh hưởng đến phát triển kinh tế xã hội và đời sống nhân dân, gây bức xúc xã hội. Thường xuyên đánh giá mức độ nguy cơ các đơn vị trên địa bàn theo hướng dẫn tại Quyết định 2686/QĐ-BCĐQG của Ban Chỉ đạo Quốc gia để áp dụng việc giãn cách xã hội phù hợp, hiệu quả.

2. Các địa phương tiếp tục tăng cường thực hiện quyết liệt công tác xét nghiệm: Xét nghiệm thần tốc, nhanh hơn tốc độ lây lan của vi rút trong thời gian thực hiện giãn cách xã hội; xét nghiệm nhiều vòng (1 vòng trong 2-3 ngày) tại các khu vực nguy cơ cao, nguy cơ rất cao để phát hiện sớm nguồn lây, cách ly, khoanh vùng, dập dịch kịp thời, hạn chế giãn cách xã hội kéo dài, trên phạm vi rộng và tổ chức chăm sóc, điều trị người nhiễm COVID-19 phù hợp, hiệu quả.

3. Các địa phương xây dựng, triển khai kế hoạch thực hiện bình thường mới theo các địa bàn của địa phương, theo lộ trình phù hợp với tình hình dịch và các điều kiện đảm bảo, song song với việc tiếp tục thực hiện nghiêm các biện pháp phòng chống dịch, không để dịch bùng phát trở lại.

Bộ Y tế kính báo cáo Thủ tướng Chính phủ./.

**Nơi nhận:**

- Thủ tướng Chính phủ (để báo cáo);
- Phó Thủ tướng Vũ Đức Đam (để báo cáo);
- Các Đồng chí PTT Chính phủ (để báo cáo);
- Các Văn phòng: TƯ, QH, CTN, CP;
- Đoàn Kiểm tra 35;
- Các Đồng chí thành viên Ban chỉ đạo Quốc gia;
- Đồng chí Bộ trưởng (để báo cáo);
- Các Đồng chí Thứ trưởng;
- Các Vụ, Cục thuộc Bộ Y tế: YTDP, KCB, QLD, MT, KHTC, TTKT;
- Lưu: VT, DP.

**KT. BỘ TRƯỞNG  
THỨ TRƯỞNG**



**Đỗ Xuân Tuyên**

**Phụ lục 1: Tổng hợp số mắc, tử vong trong nước từ 27/4/2021**

TT	Địa phương, đơn vị	Số mắc ngày 27/9	Số mắc ngày 28/9	Tăng, giảm (-) so với ngày trước	Số mắc tích lũy đến 28/9	Số tử vong tích lũy đến 28/9
<b>Có lây nhiễm thứ phát trong 14 ngày qua:</b>		<b>9.335</b>	<b>4.580</b>	<b>-4755</b>	<b>758.501</b>	<b>18.877</b>
1	Hồ Chí Minh	4.134	377	-3.757	376.171	14.631
2	Bình Dương	3.793	2.575	-1.218	206.564	1.910
3	Đồng Nai	616	787	171	47.070	446
4	Long An	190	159	-31	32.138	400
5	Tiền Giang	58	38	-20	13.883	337
6	Đồng Tháp	14	7	-7	8.232	248
7	Khánh Hòa	26	35	9	7.744	90
8	Tây Ninh	80	55	-25	7.608	125
9	Cần Thơ	56	52	-4	5.569	91
10	Kiên Giang	73	70	-3	5.410	53
11	Đà Nẵng	1	2	1	4.913	71
12	An Giang	131	232	101	4.688	53
13	BRVT	4	3	-1	4.128	46
14	Hà Nội	1	6	5	4.006	51
15	Bình Thuận	32	48	16	3.162	57
16	Phú Yên	11	3	-8	3.033	34
17	Vĩnh Long	3	8	5	2.172	43
18	Bến Tre	2	2	0	1.889	50
19	Bắc Ninh				1.866	15
20	Nghệ An	3	0	-3	1.821	16
21	Đắc Lắc	0	14	14	1.820	7
22	Quảng Bình	15	15	0	1.604	2
23	Trà Vinh	2	7	5	1.465	17
24	Bình Phước	1	15	14	1.358	7
25	Bình Định	21	5	-16	1.254	12
26	Quảng Ngãi	3	5	2	1.175	3
27	Sóc Trăng				1.062	21
28	Ninh Thuận	9	16	7	925	9
29	T.T.Huế				821	11
30	Đắc Nông	3	5	2	714	1
31	Quảng Nam	3	2	-1	619	5
32	Gia Lai	2	0	-2	546	2
33	Hậu Giang	0	11	11	539	2
34	Thanh Hóa	1	0	-1	440	4
35	Bạc Liêu	0	1	1	380	2
36	Cà Mau	4	10	6	351	4
37	Hà Nam	35	11	-24	301	
38	Hưng Yên				294	1
39	Lâm Đồng				282	
40	Sơn La				252	
41	Quảng Trị	3	4	1	198	
42	Kon Tum	5	0	-5	34	
<b>14 ngày qua không có lây nhiễm thứ phát tại địa phương:</b>		<b>7</b>	<b>3</b>	<b>- 4</b>	<b>6.815</b>	<b>22</b>
1	Bắc Giang	4	1	-3	5.857	13

TT	Địa phương, đơn vị	Số mắc ngày 27/9	Số mắc ngày 28/9	Tăng, giảm (-) so với ngày trước	Số mắc tích lũy đến 28/9	Số tử vong tích lũy đến 28/9
2	Hà Tĩnh				447	5
3	Vĩnh Phúc	1	0	-1	234	3
4	Hải Dương				168	1
5	Lào Cai				98	
6	Quảng Ninh	2	2	0	11	
<b>Đã qua 14 ngày không ghi nhận ca mắc mới:</b>				<b>Số ngày</b>	<b>794</b>	<b>2</b>
1	Lạng Sơn			22	212	1
2	Ninh Bình			28	80	
3	Thái Bình			22	76	
4	Điện Biên			41	61	<b>LuatVietnam</b>
5	Nam Định			26	52	1
6	Hải Phòng			33	27	
7	Phú Thọ			28	22	
8	Hà Giang			51	20	
9	Hòa Bình			59	16	
10	Thái Nguyên			42	15	
11	Bắc Kạn			67	5	
12	Yên Bái			53	3	
13	Tuyên Quang			63	2	
14	Lai Châu			66	1	
	BVNĐ TW				96	
	BV K				106	
	<b>Tổng cộng</b>	<b>9.342</b>	<b>4.583</b>	<b>-4.759</b>	<b>766.110</b>	<b>18.901</b>



## PHỤ LỤC 2

Tình hình COVID-19 toàn quốc và một số địa phương từ ngày 27/4/2021 đến nay

Tổng số ca mắc trong nước

**766.110**  
(trong ngày: 4.583)

Tổng số ca mắc trong cộng đồng

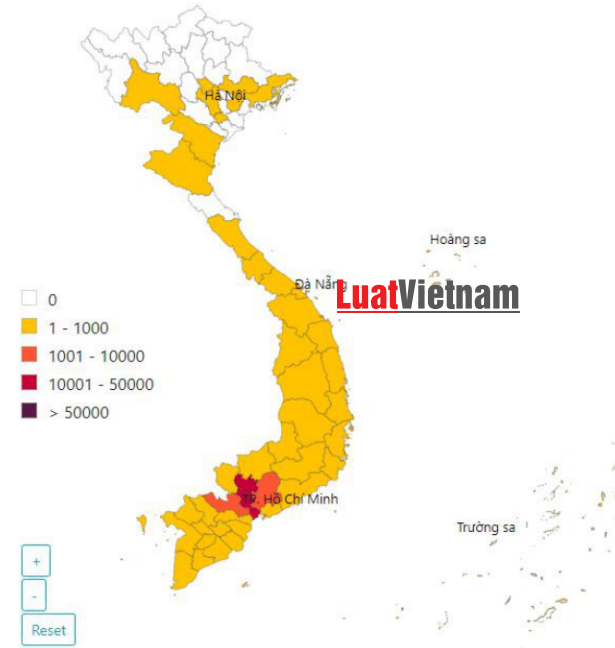
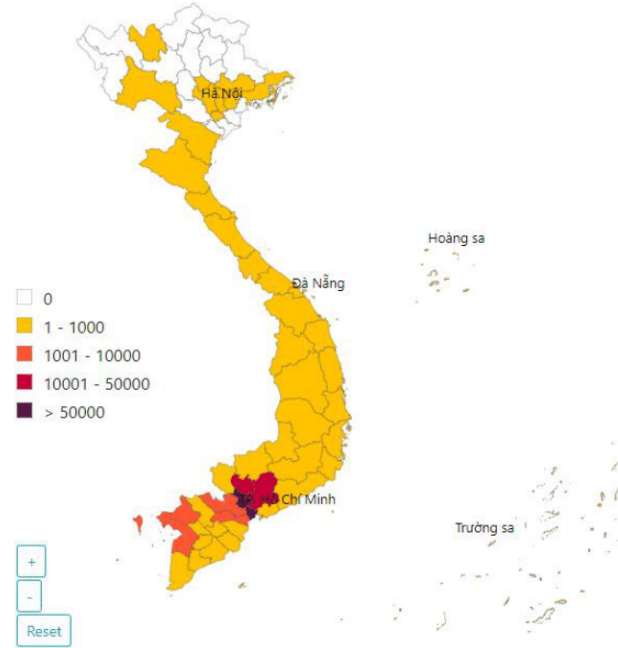
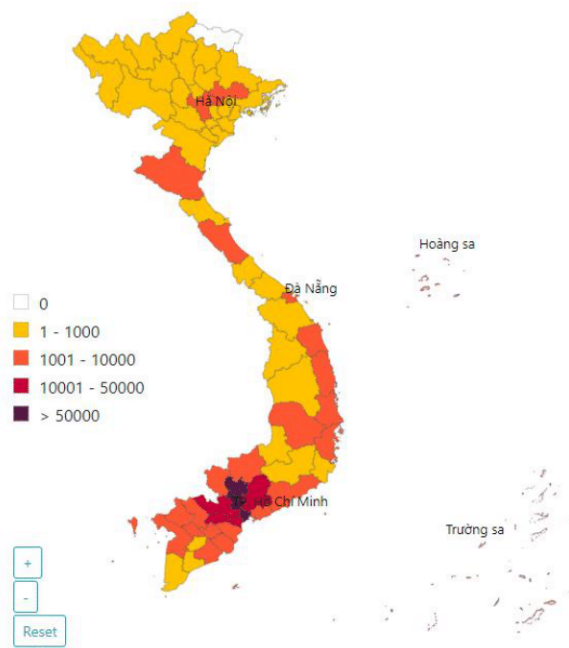
**381.073**  
(trong ngày: 717)

### 1. Cả nước

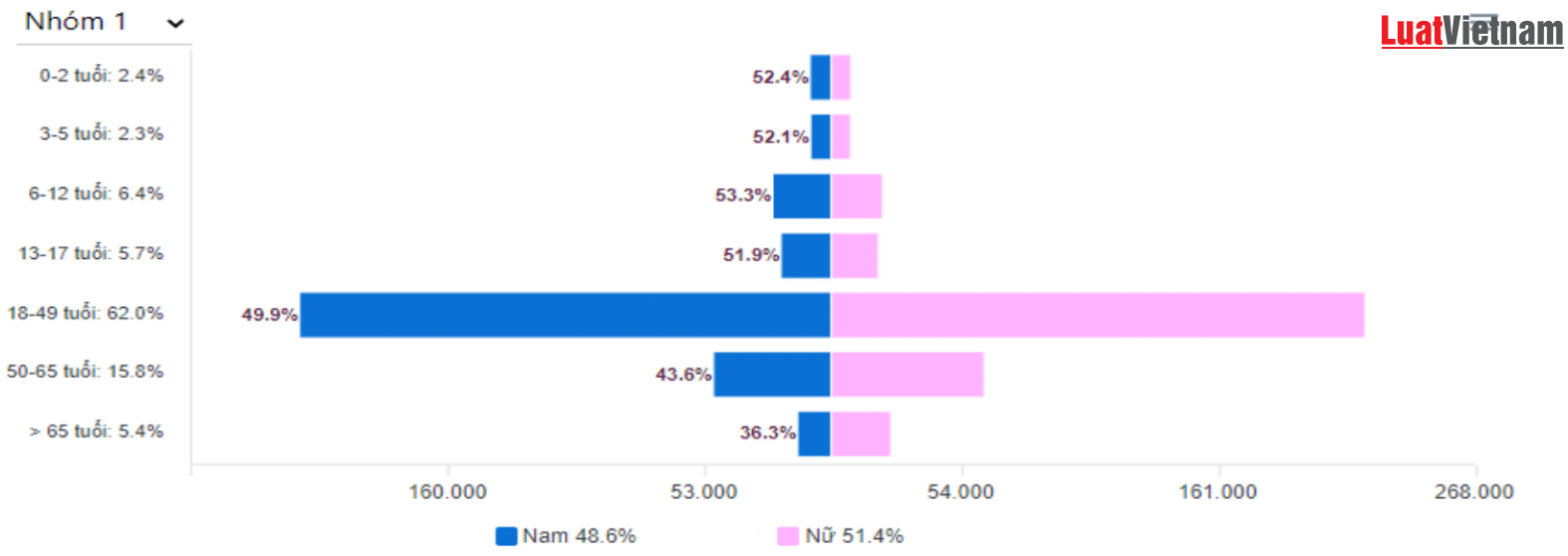
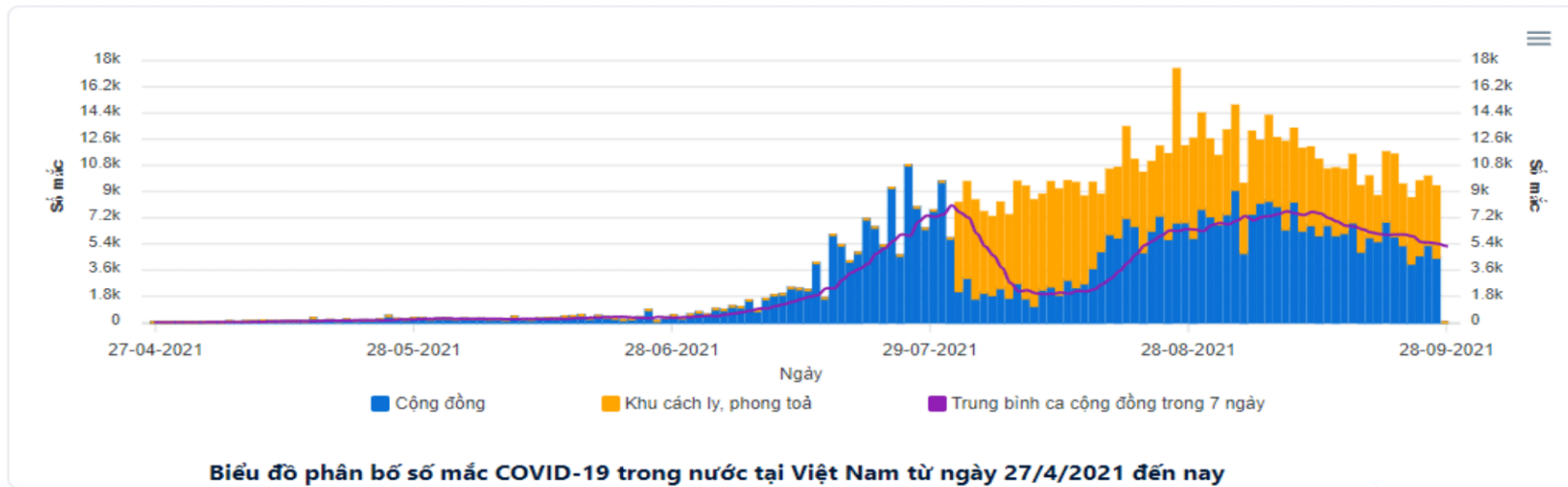
Bản đồ phân bố số mắc theo tỉnh, thành phố từ ngày 27/4/2021 đến nay

Bản đồ phân bố số mắc theo tỉnh, thành phố trong 14 ngày qua

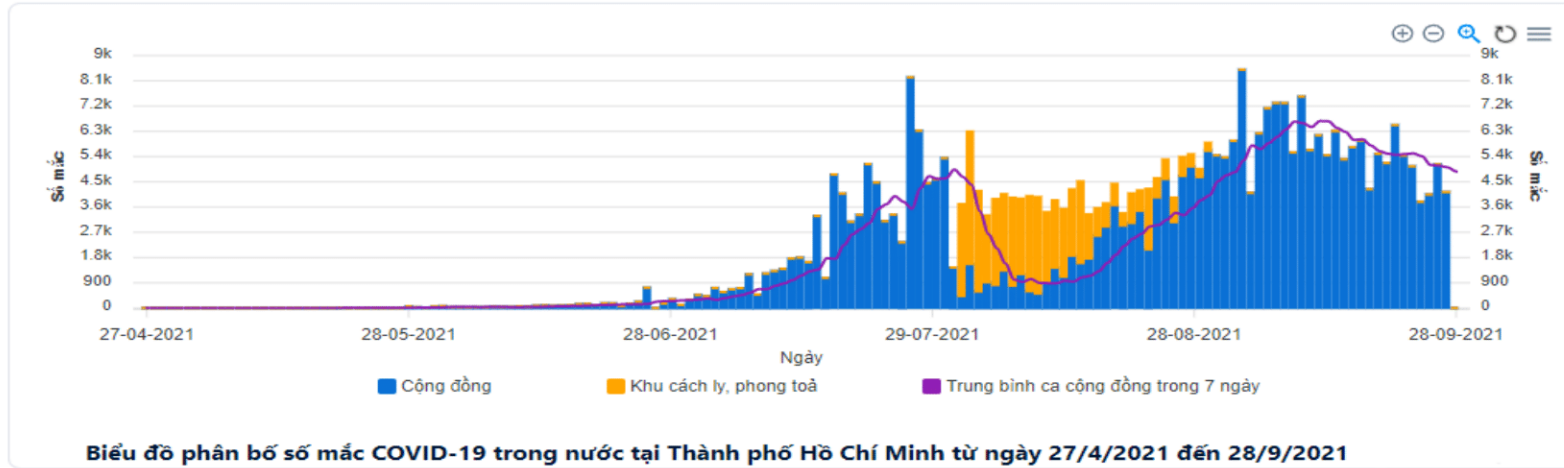
Bản đồ phân bố số mắc theo tỉnh, thành phố trong 7 ngày qua



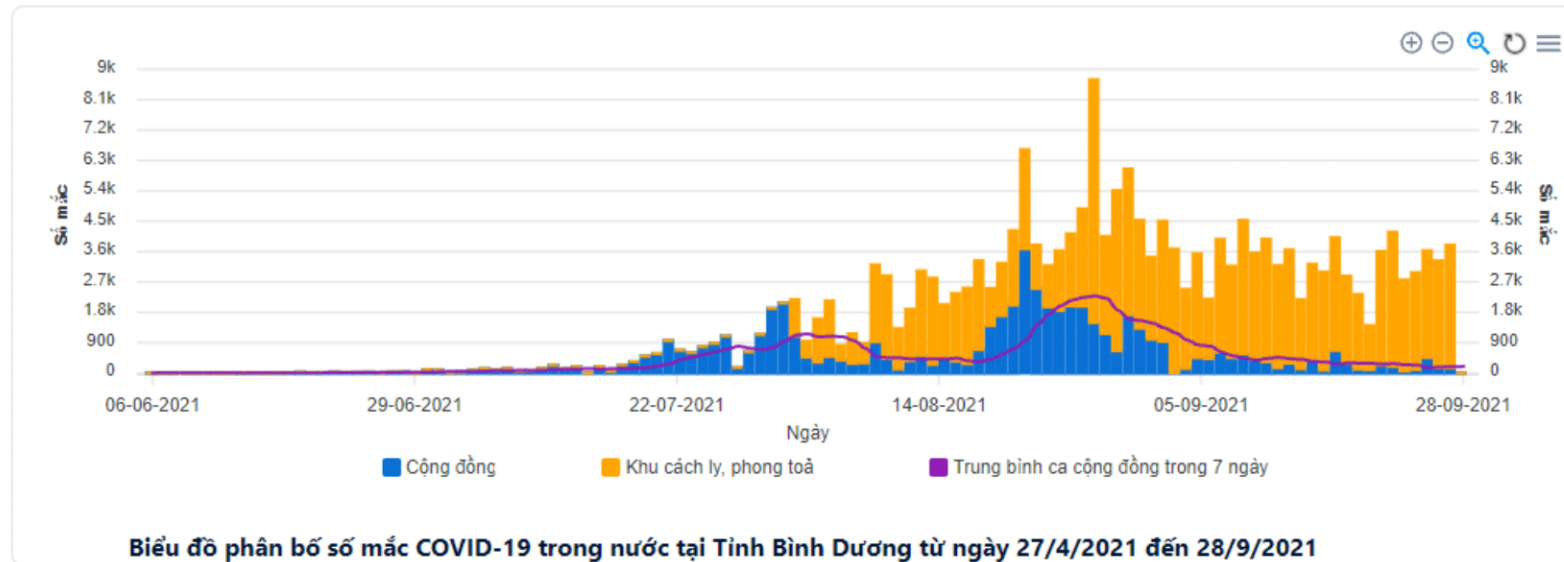
LuatVietnam



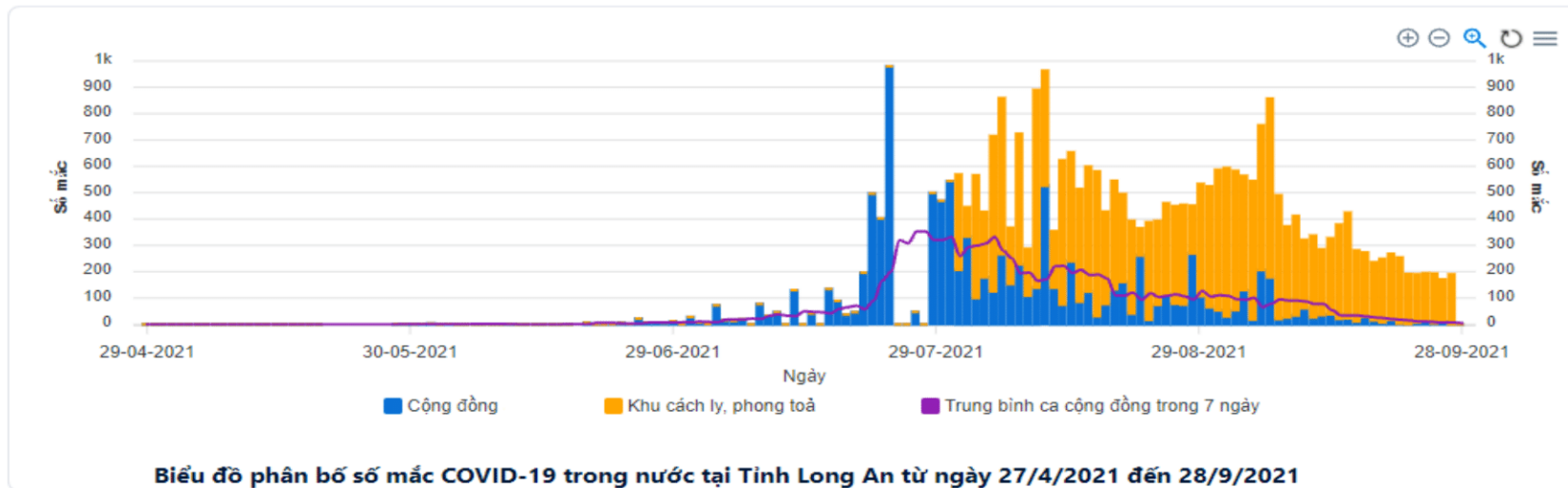
## 2. Thành phố Hồ Chí Minh



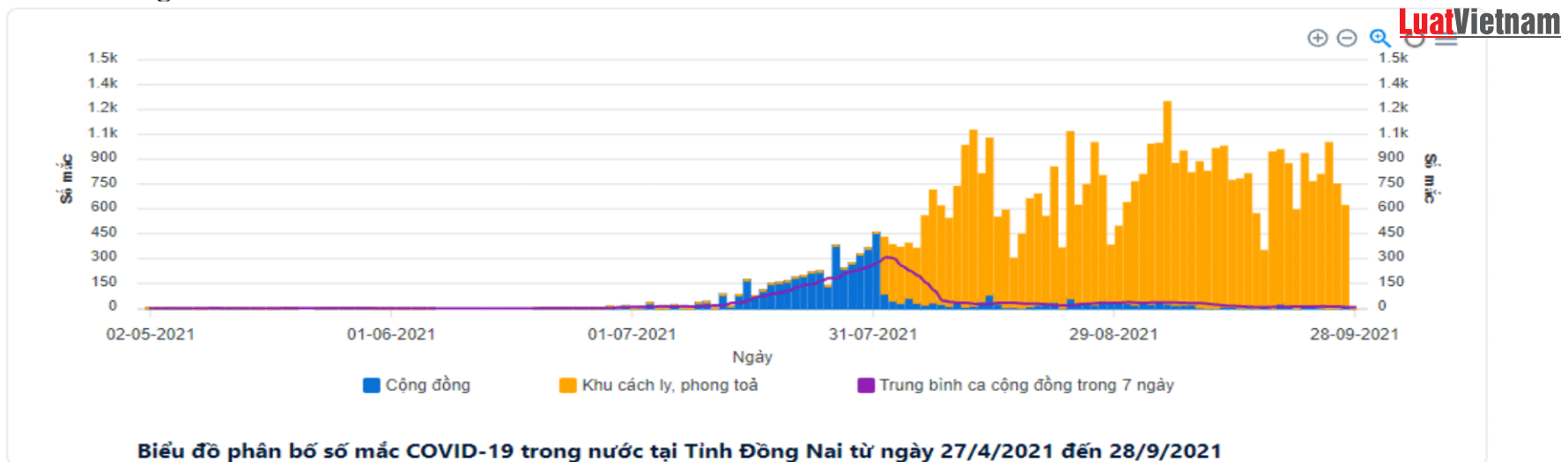
## 3. Tỉnh Bình Dương



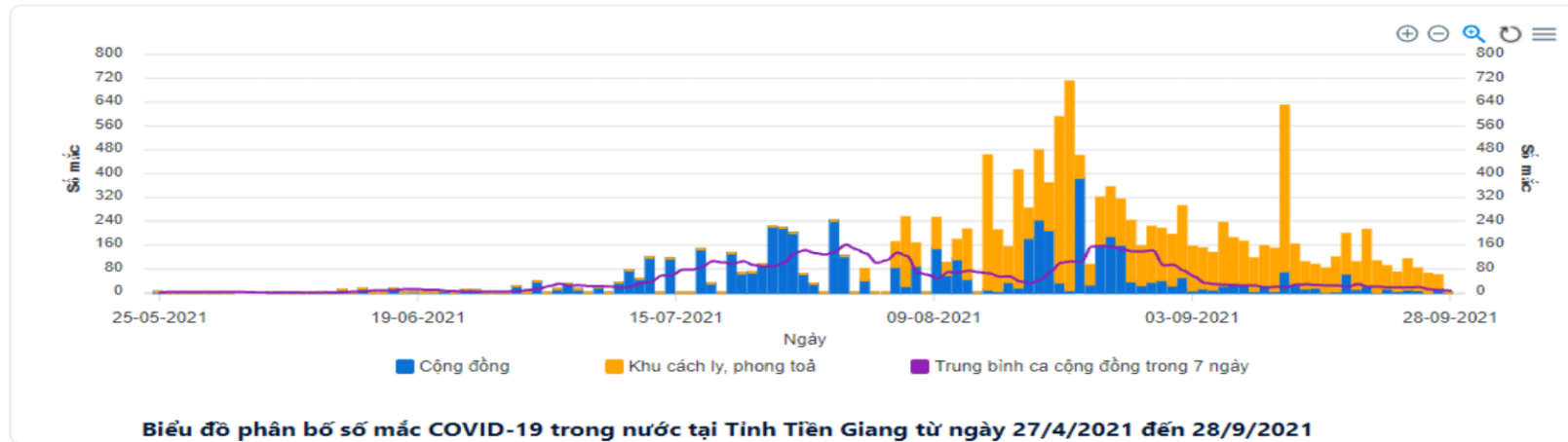
#### 4. Tỉnh Long An



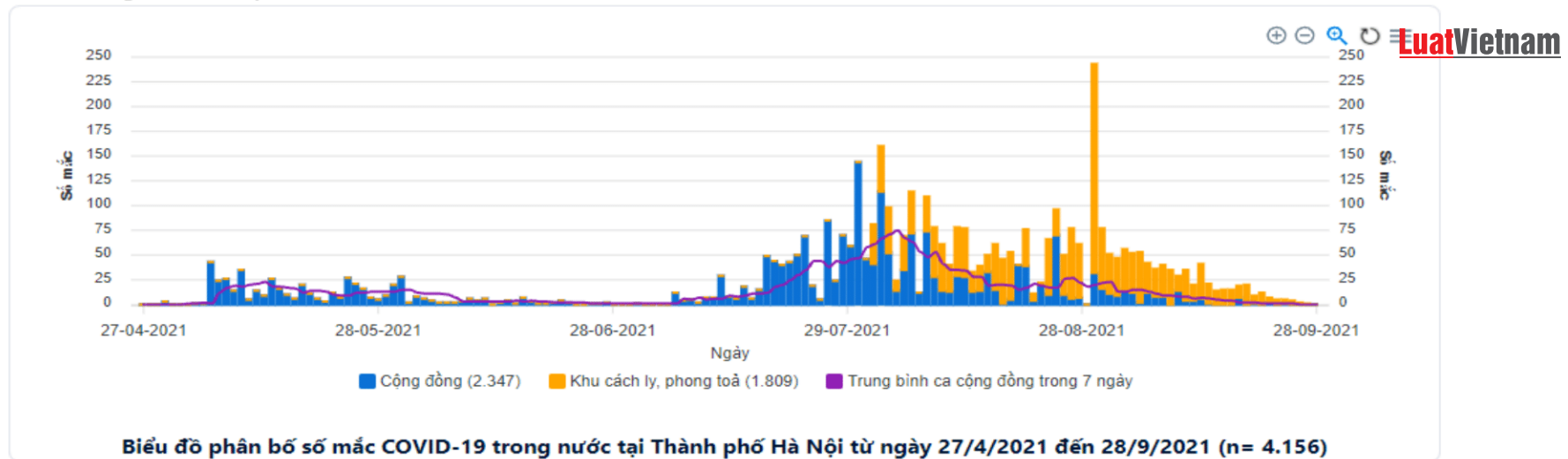
#### 5. Tỉnh Đồng Nai



## 6. Tỉnh Tiền Giang



## 7. Thành phố Hà Nội



### **Phụ lục 3: Công tác liên quan đến phòng, chống dịch COVID-19 của một số Bộ, ngành**

#### **I. Bộ Quốc phòng**

a) Toàn quân đã triển khai 190 điểm cách ly công dân nhập cảnh, trong đó có 94 điểm đang cách ly. Đến nay đã tiếp nhận, cách ly 300.084 người, đã hoàn thành cách ly 288.619 người, hiện đang cách ly 11.465 người.

b) Tình hình nhập xuất cảnh qua biên giới đường bộ từ 18h00 ngày 26/9/2021 đến 18h00 ngày 27/9/2021:

- Tổng xuất nhập cảnh: 4.456 lượt người (nhập cảnh: 2.068, xuất cảnh: 2.388).
- + Tuyến VN-TQ: 2.678 lượt người (nhập cảnh: 1.140, xuất cảnh: 1.238).
- + Tuyến VN-Lào: 1.773 lượt người (nhập cảnh 923, xuất cảnh: 850).
- + Tuyến VN-CPC: 05 lượt người (nhập cảnh 05; xuất cảnh: 0).
- Bàn giao cho y tế địa phương cách ly: 122 người trong đó:
- + Số người nhập cảnh qua cửa khẩu 47 người (VN-TQ: 03, VN-Lào: 38, VN-CPC: 06).
- + Số người nhập cảnh trái phép: 37 người (VN-TQ: 18; VN-Lào: 0, VN-CPC: 19).
- + Số người trao trả: 38 người (VN-TQ: 38; VN-Lào: 0, VN-CPC: 0).

**LuatVietnam**

#### **II. Bộ Công an**

Tình hình nhập xuất cảnh qua đường hàng không từ 8h00 ngày 26/9 đến 8h00 ngày 27/9/2021:

- Tổng số người nước ngoài nhập xuất cảnh: 614 lượt người, giảm 8 lượt người so với ngày 26/9/2021, trong đó: nhập cảnh: 245 lượt người; xuất cảnh: 369 lượt người.
- Tổng số công dân Việt Nam nhập xuất cảnh: 1.016 lượt người, giảm 715 lượt người so với ngày 26/9/2021, trong đó: nhập cảnh: 657 lượt người; xuất cảnh: 359 lượt người.

#### **III. Thông tấn xã Việt Nam**

Ngày 28/9, TTXVN đăng phát, cung cấp cho các cơ quan báo chí, thông tin trực tiếp đến công chúng 68 tin/bài tiếng Việt; 155 ảnh trong nước và quốc tế; 61 tin/bài bằng các ngữ Anh, Pháp, Trung, Tây Ban Nha, Nga; Trung tâm Truyền hình Thông tấn sản xuất và phát sóng tin, phóng sự về diễn biến dịch bệnh, công tác phòng, chống COVID-19 ở trong nước và các vấn đề liên quan, cập nhật diễn biến dịch bệnh trên thế giới. Trung tâm Thông tin tư liệu và Đồ họa đăng phát nhiều đồ họa về diễn biến dịch bệnh tại Việt Nam; tiến độ tiêm vaccine; một số biện pháp nói lỏng của Hà Nội từ ngày 28/9/2021; hỗ trợ lao động và người lao động bị ảnh hưởng bởi dịch COVID-19...

Các đơn vị thông tin và Cơ quan thường trú tại các địa phương của TTXVN tiếp tục cập nhật thông tin về chỉ đạo của Chính phủ, Ban Chỉ đạo Quốc gia về phòng, chống dịch COVID-19 về công tác phòng, chống dịch đáp ứng yêu cầu thực tiễn; kiến nghị của Bộ Y tế cùng các Bộ, ngành, liên quan đến phòng, chống dịch; diễn biến tích



Cuộc gọi đến	1854	1826	1500	1335	1216	1205	1184	1145	1216	1125
Cuộc gọi ra	28200	28352	23473	21024	22433	20315	20673	20057	19869	15688

- Các DNVT đang tiếp tục triển khai gói hỗ trợ dịch vụ viễn thông (với tổng giá trị lên tới gần 10.000 tỷ đồng, được triển khai từ ngày 5/8/2021 và kéo dài trong 3 tháng), bao gồm: Miễn phí truy nhập tốc độ cao đến các trang thông tin điện tử của Bộ Y Tế, ứng dụng Bluezone; tăng gấp đôi băng thông cố định, 50% dung lượng data di động với giá không đổi; giảm giá 50% đối với các gói cước data VX3, VX7; tặng 50 phút gọi nội mạng đối với khách hàng ở các địa phương phải thực hiện giãn cách xã hội theo chỉ thị số 16/CT-TTg; triển khai các nền tảng hỗ trợ người dân trong công tác phòng, chống dịch;

Các DNVT tiếp tục tổ chức rà soát, thống kê, thông báo chỉ số di chuyển hàng ngày của các thuê bao di động tại các địa phương thực hiện giãn cách xã hội.

### 3. Ứng dụng Công nghệ thông tin:

#### 3.1. Triển khai ứng dụng Bluezone:

- Toàn quốc có tổng số điện thoại thông minh cài Bluezone: 23,06 triệu (-26 ngàn so với 27/9, tăng 7.430 ngàn so với 28/4 – bắt đầu đợt dịch thứ 4), chiếm 24,04% dân số, 34,59% số điện thoại thông minh.

- 05 địa phương có tỷ lệ cài Bluezone cao nhất:

+ Bình Dương: 1.177.092 (+1.752) điện thoại thông minh cài Bluezone, chiếm 48,51% (+0.07%) dân số, 40,08% (+0.06%) thuê bao điện thoại thông minh.

+ Bắc Ninh: 663.860 (+371) điện thoại thông minh cài Bluezone, chiếm 48,50% (+0.03%) dân số, 56,02% (+0.03%) thuê bao điện thoại thông minh.

+ Quảng Ninh: 606.368 (+674) điện thoại thông minh cài Bluezone, chiếm 45,93% (+0.06%) dân số, 54,25% (+0.06%) thuê bao điện thoại thông minh.

+ Hà Nội: 3.458.309 (+10.857) điện thoại thông minh cài Bluezone, chiếm 42,94% (+0.13%) dân số, 50,52% (+0.16%) thuê bao điện thoại thông minh.

+ Bà Rịa- Vũng Tàu: 491.131 (+644) điện thoại thông minh cài Bluezone, chiếm 42,77% (+0.06%) dân số, 45,88% (+0.06%) thuê bao điện thoại thông minh.

- 05 địa phương có tỷ lệ cài Bluezone thấp nhất:

+ Hà Giang: 105.690 (+301) điện thoại thông minh cài Bluezone, chiếm 12,37% (+0.01) dân số, 25,66% (+0.01%) thuê bao điện thoại thông minh.

+ Trà Vinh: 126.325 (+36) điện thoại thông minh cài Bluezone, chiếm 12,52% (+0.01) dân số, 22,86% (+0.01%) thuê bao điện thoại thông minh.

+ Bạc Liêu: 114.644 (+101) điện thoại thông minh cài Bluezone, chiếm 12,64% (+0.01%) dân số, 25,35% (+0.02%) thuê bao điện thoại thông minh.

+ Điện Biên: 78.408 (+55) điện thoại thông minh cài Bluezone, chiếm 13,09% (+0.01%) dân số, 24,80% (+0.02%) thuê bao điện thoại thông minh.

+ Sóc Trăng: 163.370 (+301) điện thoại thông minh cài Bluezone, chiếm 13,62% (+0.03%) dân số, 25,29% (+0.04%) thuê bao điện thoại thông minh.

#### 3.2 Triển khai QR code



Triển khai Nền tảng khai báo y tế điện tử và quản lý thông tin người ra vào địa điểm công cộng bằng mã vuông QR giúp truy vết nhanh, khi có trường hợp F0 dễ dàng phát hiện ngay danh sách các địa điểm công cộng mà F0 đã đến.

- Toàn quốc:

+ 1.706.455 (+30.047) điểm đăng ký

+ 158.143 145.352 (+12.791) điểm ghi nhận hoạt động.

3.3 Nền tảng quản lý tiêm chủng:

- Tổng số mũi tiêm thực tế: 40.211.442 (+887.522)

- Tổng số mũi tiêm đã cập nhật lên Nền tảng: 39.792.210 (+987.171)

- Tỷ lệ tổng mũi tiêm trên nền tảng/ tổng mũi tiêm thực tế đạt: 98,96%

- Tổng số thuê bao cài đặt Sổ sức khỏe điện tử (SKĐT): 16.811.055 (+370.642)

- Nền tảng quản lý tiêm chủng Covid-19 đã được hoàn thành và đang được triển khai tại các tỉnh, thành phố.

3.4. Triển khai Nền tảng hỗ trợ lấy mẫu và trả kết quả xét nghiệm theo hình thức điện tử trực tuyến

Trung tâm công nghệ phòng chống Covid-19 Quốc gia đã phối hợp cùng triển khai Nền tảng hỗ trợ lấy mẫu và trả kết quả xét nghiệm theo hình thức điện tử trực tuyến tại một số địa phương: Tây Ninh; Bình Dương; Bắc Giang; Đồng Nai; Đồng Tháp; Cần Thơ; Vĩnh Long; Bà Rịa – Vũng Tàu... và 26 địa phương khác cũng đang trong quá trình tập huấn để chuẩn bị triển khai. Một số địa phương triển khai dữ liệu xét nghiệm tốt và có hiệu quả, điển hình là tỉnh Tây Ninh. Trên 90% dữ liệu kết quả xét nghiệm của Tây Ninh được số hoá trên Nền tảng, sẵn sàng chia sẻ và sử dụng.

- Tổng số mẫu nhập vào nền tảng hỗ trợ lấy mẫu là 4.341.610 ( tăng 72.747 mẫu)

- Tổng số mẫu các địa phương nhập vào nền tảng cụ thể: 72.747

- Tổng số kết quả xét nghiệm trả qua Bluezone của các tỉnh 1.280.484 ( tăng 30.946 mẫu)

4. Báo chí, truyền thông

(1) Tin, bài về COVID-19 chiếm 21%/tổng tin, bài trên báo chí điện tử.

Cụ thể:

+ Nhóm thông tin về Hướng dẫn kỹ năng an toàn phòng, chống dịch: 30,2%.

+ Nhóm thông tin về các giải pháp “mục tiêu kép” ổn định tình hình kinh tế và sản xuất kinh doanh an toàn: 34%.

+ Nhóm thông tin về Ứng dụng công nghệ: 15,3%.

+ Nhóm thông tin về Chiến lược Vắc-xin: 12,2%.

+ Tỷ lệ tin, bài tiêu cực, gây hoang mang duy trì dưới 5,18%.

(2) Các cơ quan báo chí có nhiều tin, bài: Thanh niên, Lao động, Zing News, Dân trí, VietnamPlus...