

**BỘ Y TẾ****CỘNG HÒA XÃ HỘI CHỦ NGHĨA VIỆT NAM**  
**Độc lập - Tự do - Hạnh phúc**

Số:1589/BC-BYT

Hà Nội, ngày 13 tháng 10 năm 2021

**BÁO CÁO****Tình hình dịch và kết quả triển khai công tác phòng, chống dịch Covid-19**  
(Từ 17h00 ngày 12/10/2021 đến 17h00 ngày 13/10/2021)

Bộ Y tế (Cơ quan thường trực của Ban Chỉ đạo Quốc gia) báo cáo tình hình dịch và kết quả triển khai công tác phòng, chống dịch Covid-19 (từ 17h00 ngày 12/10/2021 đến 17h00 ngày 13/10/2021) như sau:

**I. Tình hình dịch bệnh trên thế giới**

Ghi nhận tổng số hơn 239,5 triệu ca, trong đó gần 4,88 triệu ca tử vong. Trong 24 giờ qua, thế giới ghi nhận gần 398.000 ca nhiễm mới, tập trung nhiều nhất ở Mỹ (hơn 84.000 ca) Anh (35.520 ca), Thổ Nhĩ Kỳ (33.860 ca) và Nga (28.190 ca). Số ca tử vong mới trong ngày ghi nhận trên thế giới là 6.745 trường hợp, trong đó, Mỹ chiếm nhiều nhất với 1.480 trường hợp, tiếp đó là Nga với 973 ca; với số ca tử vong mới xấp xỉ 1.000 trường hợp, Nga ghi nhận số trường hợp tử vong do Covid-19 trong ngày 12/10 ở mức cao nhất kể từ khi đại dịch bùng phát tại quốc gia này.

Cơ quan Quản lý dược phẩm châu Âu đang xem xét cấp phép lưu hành thuốc kháng thể đơn dòng Ronapreve để điều trị và phòng ngừa nguy cơ mắc COVID-19 ở người trên 12 tuổi. Trước đó, thử nghiệm giai đoạn 3 cho thấy tỷ lệ phải nhập viện và tử vong của các bệnh nhân được điều trị bằng thuốc Ronapreve giảm tới 70%. Bên cạnh đó, thuốc còn có thể rút ngắn thời gian biểu hiện triệu chứng bệnh xuống còn 4 ngày.

**II. Tình hình dịch bệnh tại Việt Nam**

Ghi nhận tổng số 849.691 ca mắc, trong đó 846.620 ca ghi nhận trong nước. Đến nay đã có 787.286 người khỏi bệnh, 20.869 ca tử vong. Trong đợt dịch thứ 4 đã ghi nhận 846.839 ca, trong đó có 845.050 ca trong nước (99,7%), 784.469 người đã khỏi bệnh (93%), 20.834 tử vong (tại 43 tỉnh, thành phố). Đợt dịch thứ 4 có 62/63 tỉnh ghi nhận trường hợp mắc (chi tiết tại Phụ lục 1 và 2).

**III. Tình hình dịch trong ngày****1. Số ca mắc mới trong ngày**

- Ghi nhận 3.461 ca mắc mới, trong đó 3.458 ca ghi nhận trong nước (tăng 519 ca so với ngày trước đó) tại 47 tỉnh thành phố.

+ Các địa phương ghi nhận trong ngày: Hồ Chí Minh (1.162), Bình Dương (501), Đồng Nai (486), Hà Giang (152), An Giang (121), Đắk Lắk (113), Đồng Tháp (87), Kiên Giang (76), Tiền Giang (74), Gia Lai (60), Long An (59), Bình Thuận (55), Tây Ninh (51), Trà Vinh (46), Bạc Liêu (45), Cà Mau (41), Khánh Hòa (39), Hậu Giang (31), Hà Nội (29), Quảng Nam (29), Quảng Ngãi (19), Hà Nam (18), Bà Rịa - Vũng Tàu (18), Cần Thơ (17), Vĩnh Long (15), Bình Định (13), Nghệ An (12), Bến Tre (11), Đắk Nông (9), Lâm Đồng (8), Quảng Trị (7), Ninh Thuận (7), Quảng Bình

(7), Bắc Ninh (5), Thanh Hóa (5), Nam Định (4), Hà Tĩnh (4), Kon Tum (4), Bình Phước (3), Sơn La (3), Phú Yên (3), Thừa Thiên Huế (3), Vĩnh Phúc (2), Thái Bình (1), Ninh Bình (1), Lai Châu (1), Tuyên Quang (1).

+ Có 3 ca nhập cảnh ghi nhận tại Tuyên Quang, Hưng Yên, An Giang.

- Các địa phương ghi nhận số ca mắc trong ngày giảm nhiều so với ngày trước: Tây Ninh (giảm 61 ca), Bình Thuận (giảm 17 ca).

- Các địa phương ghi nhận số ca mắc trong ngày tăng so với ngày trước: TP. Hồ Chí Minh (tăng 144 ca), Đắk Lắk (tăng 113 ca). Hà Giang ghi nhận 152 ca trong số hơn 2.700 người về địa phương từ tỉnh Bình Dương.

- Có 4/62 tỉnh<sup>1</sup> đã qua 14 ngày không ghi nhận trường hợp nhiễm mới trong nước và 14/62 tỉnh<sup>2</sup> không có lây nhiễm thứ phát trên địa bàn trong 14 ngày qua.

## **2. Kết quả giám sát các trường hợp mắc trong cộng đồng**

- Cả nước ghi nhận 1.432 ca mắc trong cộng đồng (chiếm 41,4% tổng số mắc trong ngày), tăng 249 ca so với ngày trước đó.

+ Tỉnh Bình Dương: Trong ngày ghi nhận 84 ca cộng đồng (tăng 48 ca so với ngày trước đó). Tích lũy số mắc giai đoạn 4 đến nay trên địa bàn là 223.476 ca.

+ Tỉnh Kiên Giang: Trong ngày ghi nhận 76 ca được cách ly trước đó, đây là ngày thứ 2 liên tiếp tỉnh không ghi nhận ca cộng đồng. Tích lũy số mắc giai đoạn 4 đến nay trên địa bàn là 6.651 ca.

+ TP. Hà Nội: Trong ngày ghi nhận 29 ca được cách ly trước đó, đây là ngày thứ 5 liên tiếp thành phố không ghi nhận ca cộng đồng. Tích lũy số mắc giai đoạn 4 đến nay trên địa bàn là 4.101 ca.

+ TP. Đà Nẵng: Trong ngày không ghi nhận ca mắc mới, đây là ngày thứ 12 liên tiếp thành phố không ghi nhận ca cộng đồng. Tích lũy số mắc giai đoạn 4 đến nay trên địa bàn là 4.931 ca.

+ Tỉnh Hà Nam: Trong ngày ghi nhận 18 ca được cách ly trước đó, đây là ngày thứ 2 liên tiếp tỉnh không ghi nhận ca cộng đồng. Tích lũy số mắc giai đoạn 4 đến nay trên địa bàn là 751 ca.

- Số mắc trong cộng đồng trong 7 ngày qua so với 7 ngày trước đó: An Giang tăng 214 ca, Sóc Trăng tăng 70 ca; các địa phương ghi nhận số mắc trong cộng đồng giảm: Hồ Chí Minh (giảm 8.786 ca), Bình Dương (giảm 89 ca), Bà Rịa - Vũng Tàu (giảm 58 ca).

## **3. Kết quả giám sát điều trị**

Giai đoạn 4 đến nay, có 784.469 người đã khỏi bệnh (93%), tăng 1.191 người so với ngày trước đó. Hiện nay đang điều trị, giám sát 41.536 trường hợp, trong đó có 4.120 trường hợp nặng đang điều trị, trong đó: (1) Thở ô xy qua mặt nạ: 2.821; (2) Thở ô xy dòng cao HFNC: 606; (3) Thở máy không xâm lấn: 146; (4) Thở máy xâm lấn: 527; (5) EMO: 20.

<sup>1</sup> Các tỉnh đã qua 14 ngày không ghi nhận trường hợp nhiễm mới trong nước: B Bắc Kạn, Hòa Bình, Thái Nguyên, Điện Biên.

<sup>2</sup> Các tỉnh không có lây nhiễm thứ phát trong 14 ngày qua: Quảng Ninh, Vĩnh Phúc, Bắc Giang, Phú Thọ, Ninh Bình, Lạng Sơn, Sơn La, Yên Bái, Lào Cai, Hà Giang, Lai Châu, Hải Phòng, Tuyên Quang, Thái Bình.

Trong ngày ghi nhận 106 trường hợp tử vong (tăng 13 trường hợp tử vong so với ngày hôm trước) tại 9 địa phương, gồm: TP. Hồ Chí Minh (73), Bình Dương (18), Long An (4), Đồng Nai (4), Tiền Giang (3), Cần Thơ (1), An Giang (1), Đồng Tháp (1), Quảng Trị (1).

#### **IV. Công tác chỉ đạo, điều hành**

- Tổ chức triển khai công tác phòng, chống dịch là nhiệm vụ trọng tâm nhằm bảo vệ tối đa sức khỏe, tính mạng của Nhân dân, khôi phục, phát triển kinh tế - xã hội, bảo đảm an sinh, trật tự an toàn xã hội; chuyển hướng chiến lược phòng, chống dịch sang “Thích ứng an toàn, linh hoạt, kiểm soát hiệu quả dịch COVID-19” (Nghị quyết số 128/NQ-CP ngày 11/10/2021 của Chính phủ).

- Tiếp nhận 77 tủ lạnh trong tổng số 111 tủ lạnh âm sâu để bảo quản vắc xin Pfizer do Chính phủ Hoa Kỳ tài trợ thông qua Bộ Quốc phòng Hoa Kỳ nhằm giúp Việt Nam sớm kiểm soát được đại dịch, từng bước khôi phục sinh hoạt và sản xuất. Bộ Y tế sẽ khẩn trương phân bổ số tủ lạnh này đến các địa phương, đảm bảo chất lượng, kịp thời phòng chống dịch.

- Xây dựng dự thảo Quyết định hướng dẫn đối tượng xét nghiệm SAR-CoV-2 tại bệnh viện và nguồn kinh phí chi trả bổ sung thêm một số trường hợp được chỉ định xét nghiệm như: người tới bệnh viện có nguy cơ cao sau khi phân luồng, sàng lọc tại cổng bệnh viện; người mắc bệnh mạn tính, bệnh nhân xạ trị, bệnh nhân chạy thận nhân tạo...

#### **V. Công tác xét nghiệm:**

Tính đến ngày 12/10/2021, cả nước đã thực hiện xét nghiệm được 25.999.304 mẫu cho 60.333.320 lượt người được xét nghiệm, trong đó từ 29/4/2021 – nay đã thực hiện xét nghiệm được 20.462.833 mẫu tương đương 56.806.381 lượt người, tăng 130.784 mẫu so với ngày trước đó. Về việc gộp mẫu bệnh phẩm, từ ngày 16/8/2020 đến nay cả nước đã thực hiện 5.338.117 mẫu gộp cho 37.674.043 lượt người.

#### **VI. Công tác tiêm chủng:**

Đến ngày 12/10/2021, đã tiếp nhận và phân bổ 60 đợt vắc xin với tổng số 86.951.966 liều. Đến nay, cả nước đã tiêm được 57.014.234 liều (tăng 1.144.070 liều so với ngày trước đó); đã có 23.598.340 người tiêm 1 liều vắc xin và 16.707.947 người tiêm đủ 2 liều vắc xin. Tỷ lệ tiêm ít nhất 01 liều vắc xin là 56,0% và tỷ lệ tiêm đủ 02 liều vắc xin là 23,2% dân số từ 18 tuổi trở lên.

+ Các tỉnh, thành phố có tỷ lệ tiêm ít nhất 01 liều vắc xin cho dân số từ 18 tuổi trở lên đạt trên 95% là Long An (100%), Khánh Hòa (99,3%), Hồ Chí Minh (99%), Đồng Nai (99,8%), Bình Dương (97,2%), Hà Nội (95,4%). Các tỉnh, thành phố có tỷ lệ tiêm đủ 2 mũi cao cho dân số từ 18 tuổi trở lên đạt trên 50% là TP. Hồ Chí Minh (73,4%), Long An (65,8%) và Quảng Ninh (60,7%).

+ 05 tỉnh, thành phố có tỷ lệ tiêm ít nhất 01 liều vắc xin cho dân số từ 18 tuổi trở lên thấp nhất là Gia Lai (13,9%), Đắk Lắk (13,7%), Thái Nguyên (19,3%), Cà Mau (21,1%) và Trà Vinh (21,7%).

**VII. Công tác truy vết:** Tích lũy từ ngày 27/4/2021 đến ngày 13/10/2021, cả nước đã truy vết được 471.723 trường hợp F1 (tăng 494 trường hợp so với ngày trước đó), trong đó có 421.655 trường hợp đã được xét nghiệm.

**VIII. Hoạt động của các Bộ, ngành:** chi tiết tại Phụ lục 3.

## **IX. Hoạt động của địa phương**

1. TP. Hồ Chí Minh: Sau gần 2 tuần triển khai Chỉ thị 18 của UBND TP. Hồ Chí Minh về tiếp tục kiểm soát, điều chỉnh các biện pháp phòng, chống dịch COVID-19 và từng bước phục hồi, phát triển kinh tế - xã hội trên địa bàn, tình hình dịch bệnh tại Thành phố đang cơ bản từng bước được kiểm soát. Theo đó, số ca mắc mới và số ca thu dung điều trị mỗi ngày giảm ở tất cả các tầng, số ca bệnh nặng và số ca tử vong tiếp tục giảm qua nhiều ngày liên tiếp.

2. TP. Hà Nội: UBND TP. Hà Nội ban hành công điện số 21/CD-UBND ngày 13/10/2021 về việc triển khai các biện pháp phòng, chống dịch COVID-19 trên địa bàn Thành phố trong tình hình mới. Theo đó, từ 6 giờ ngày 14/10, thành phố cho các cơ quan, doanh nghiệp hoạt động bình thường, xe buýt, taxi, cơ sở nhà hàng ăn uống (trừ cơ sở kinh doanh rượu, bia, bia hơi), khách sạn... được hoạt động trở lại. Tuy nhiên cần thực hiện nghiêm các biện pháp phòng, chống dịch theo quy định.

## **X. Nhận định**

Tình hình thực tế dịch COVID-19 tại Việt Nam cơ bản được kiểm soát trên phạm vi quốc gia nhưng tiềm ẩn nguy cơ rất cao, trong những ngày vừa qua có tình trạng người dân tự phát di chuyển từ các địa phương có số mắc cao ở các tỉnh, thành phố phía Nam về các tỉnh khác, trong đó có nhiều trường hợp nhiễm SARS-CoV-2; do đó nguy cơ ghi nhận các ổ dịch tại một số tỉnh khu vực miền Trung, miền Bắc từ những người di cư không được kiểm soát, nguy cơ bùng phát các đợt dịch mới ở bất cứ đâu, bất kỳ khi nào, tiềm ẩn nguy cơ xảy ra đợt dịch tiếp theo.

## **XI. Một số hoạt động trọng tâm trong thời gian tới**

Để chuyển sang chiến lược thích ứng an toàn, linh hoạt, kiểm soát hiệu quả dịch COVID-19, trở về trạng thái “bình thường mới” trên toàn quốc, thời gian tới các cấp, các ngành, các địa phương tiếp tục quán triệt quan điểm chỉ đạo lấy xã, phường là pháo đài, người dân là chiến sỹ, là trung tâm phục vụ và là đích hướng đến của mọi hoạt động, chính sách; khi các chiến lược đã rõ, phương pháp đã định, đường đi đã thông, cần tập trung thực hiện quyết liệt hơn nữa, hiệu quả hơn nữa các giải pháp đề ra, trong đó tiếp tục lưu ý các nội dung sau:

1. Tập trung đầu tư, từng bước hiện đại hóa, nâng cao năng lực hệ thống y tế, nhất là y tế dự phòng, y tế cơ sở; đầu tư, huy động nguồn lực, hợp tác quốc tế trong nghiên cứu y sinh học; thúc đẩy phát triển công nghiệp dược, vắc xin, sinh phẩm, thuốc điều trị, trang thiết bị y tế để chủ động trong phòng, chống dịch, kể cả đối với các loại dịch bệnh nguy hiểm, mới nổi. Tăng cường nguồn nhân lực; có các chính sách thỏa đáng đối với cán bộ y tế và lực lượng tuyến đầu trong phòng chống dịch COVID-19.

2. Khẩn trương tổ chức tiêm vắc xin ngay khi được phân bổ; tổ chức các hình thức tiêm chủng phù hợp như tiêm lưu động, tiêm tại nhà; ưu tiên tiêm cho lực lượng y tế tuyến đầu, người cao tuổi, người có bệnh lý nền, người dân tại khu vực nguy cơ cao, rất cao, khu vực có mật độ dân cư cao. Tiếp tục triển khai hiệu quả Chiến dịch tiêm chủng vắc xin phòng COVID-19 toàn quốc. Đẩy mạnh tiêm chủng vắc xin tránh lỗ nhíp so với các nước trong khu vực, ảnh hưởng đến sản xuất kinh doanh, môi trường vĩ mô và thu hút đầu tư.

3. Tiếp tục chủ động các hoạt động giám sát, sàng lọc, phát hiện sớm người nghi ngờ nhiễm bệnh trong cộng đồng để kịp thời triển khai cách ly, khoanh vùng, điều trị phù hợp; Chuẩn bị sẵn sàng các phương án đáp ứng nhanh, kịp thời với diễn biến

dịch bệnh ngay khi phát hiện ca bệnh trong cộng đồng hoặc trong trường hợp số ca mắc tăng nhanh; Chủ động tập huấn, nâng cao năng lực giám sát, xét nghiệm, thu dung, điều trị về phòng, chống dịch COVID-19 cho nhân viên y tế; Chủ động mua sắm vật tư, sinh phẩm, trang thiết bị y tế, nhất là về máy thở, ô xy y tế để kịp thời đáp ứng với các diễn biến dịch bệnh.

4. Từng bước khôi phục và đẩy mạnh sản xuất tại các địa phương kết thúc giãn cách xã hội, đảm bảo an toàn và thực hiện nghiêm các quy định về phòng, chống dịch bệnh tại khu công nghiệp, các cơ sở sản xuất, kinh doanh. Tăng cường phối hợp chặt chẽ giữa các bộ, ngành, địa phương trong vận chuyển hàng hóa, nhất là hàng hóa thiết yếu phục vụ phòng, chống dịch, hàng hóa xuất nhập khẩu...


5. Tiếp tục phát huy vai trò của xã, phường, thị trấn trong công tác phòng, chống dịch trên địa bàn; tăng cường công tác lãnh đạo, chỉ đạo, phân công nhiệm vụ cụ thể và tổ chức kiểm tra, giám sát quá trình thực hiện; đồng thời hỗ trợ nguồn lực để tổ chức phát hiện sớm, tổ chức đáp ứng kịp thời ngay khi có ca bệnh, không để lây lan, bùng phát dịch.

Bộ Y tế kính báo cáo Thủ tướng Chính phủ./.

**Nơi nhận:**

- Thủ tướng Chính phủ (để báo cáo);
- Phó Thủ tướng Vũ Đức Đam (để báo cáo);
- Các Đồng chí PTT Chính phủ (để báo cáo);
- Các Văn phòng: TU, QH, CTN, CP;
- Đoàn Kiểm tra 35;
- Các Đồng chí thành viên Ban chỉ đạo Quốc gia;
- Đồng chí Bộ trưởng (để báo cáo);
- Các Đồng chí Thứ trưởng;
- Các Vụ, Cục thuộc Bộ Y tế: YTDP, KCB, QLD, MT, KHTC, TTKT;
- Lưu: VT, DP.

**KT. BỘ TRƯỞNG  
THỨ TRƯỞNG**



**Đỗ Xuân Tuyên**

**Phụ lục 1: Tổng hợp số mắc, tử vong trong nước từ 27/4/2021**

TT	Địa phương, đơn vị	Số mắc ngày 12/10	Số mắc ngày 13/10	Tăng, giảm (-) so với ngày trước	Số mắc tích lũy đến 13/10	Số tử vong tích lũy đến 13/10
<b>Có lây nhiễm thứ phát trong 14 ngày qua:</b>		<b>2.934</b>	<b>3.297</b>	<b>363</b>	<b>837.590</b>	<b>20.817</b>
1	Hồ Chí Minh	1.018	1.162	144	413.835	15.971
2	Bình Dương	447	501	54	223.476	2.230
3	Đồng Nai	501	486	-15	56.475	497
4	Long An	70	59	-11	33.435	449
5	Tiền Giang	20	74	54	14.702	368
6	Đồng Tháp	87	87	0	8.888	218
7	Khánh Hòa	38	39	1	8.336	88
8	Tây Ninh	112	51	-61	8.400	140
9	An Giang	111	121	10	7.077	97
10	Kiên Giang	76	76	0	6.651	75
11	Cần Thơ	28	17	-11	6.085	109
12	Đà Nẵng	4	0	-4	4.931	73
13	BRVT	7	18	11	4.353	51
14	Hà Nội	4	29	25	4.101	37
15	Bình Thuận	72	55	-17	4.160	60
16	Phú Yên	5	3	-2	3.081	39
17	Vĩnh Long	10	15	5	2.316	45
18	Đắc Lắc	0	113	113	2.394	16
19	Bến Tre	9	11	2	2.055	52
20	Nghệ An	0	12	12	1.944	19
21	Bắc Ninh	7	5	-2	1.887	15
22	Quảng Bình	9	7	-2	1.772	6
23	Trà Vinh	28	46	18	1.740	21
24	Sóc Trăng				1.484	22
25	Bình Phước	9	3	-6	1.479	13
26	Bình Định	12	13	1	1.426	17
27	Quảng Ngãi	11	19	8	1.368	7
28	Ninh Thuận	8	7	-1	1.106	24
29	T.T.Huế	8	3	-5	857	11
30	Đắc Nông	5	9	4	828	4
31	Hậu Giang	31	31	0	832	3
32	Gia Lai	48	60	12	846	4
33	Hà Nam	18	18	0	751	
34	Cà Mau	37	41	4	797	10
35	Quảng Nam	3	29	26	671	9
36	Bạc Liêu	51	45	-6	699	4
37	Thanh Hóa	8	5	-3	506	5
38	Hà Tĩnh	4	4	0	487	5
39	Lâm Đồng	7	8	1	367	
40	Quảng Trị	5	7	2	358	1
41	Hưng Yên				296	1
42	Hải Dương	2	0	-2	181	1
43	Nam Định	0	4	4	77	
44	Kon Tum	4	4	0	80	

TT	Địa phương, đơn vị	Số mắc ngày 12/10	Số mắc ngày 13/10	Tăng, giảm (-) so với ngày trước	Số mắc tích lũy đến 13/10	Số tử vong tích lũy đến 13/10
<b>14 ngày qua không có lây nhiễm thứ phát tại địa phương:</b>		<b>5</b>	<b>161</b>	<b>156</b>	<b>7.161</b>	<b>17</b>
1	Bắc Giang	1	0	-1	5.872	13
2	Sơn La	0	3	3	263	
3	Vĩnh Phúc	0	2	2	244	3
4	Lạng Sơn				214	1
5	Hà Giang	0	152	152	190	
6	Lào Cai	1	0	-1	104	
7	Ninh Bình	0	1	1	87	
8	Phú Thọ				53	
9	Thái Bình	0	1	1	77	
10	Hải Phòng	2	0	-2	29	
11	Quảng Ninh				13	
12	Yên Bái				7	
13	Lai Châu	1	1	0	5	
14	Tuyên Quang	0	1	1	3	
<b>Đã qua 14 ngày không ghi nhận ca mắc mới:</b>				<b>Số ngày</b>	<b>-</b>	
1	Điện Biên			56	61	
2	Hòa Bình			74	16	
3	Thái Nguyên			57	15	
4	Bắc Kạn			82	5	
	BVND TW				96	
	BV K				106	
	<b>Tổng cộng</b>	<b>2.939</b>	<b>3.458</b>	<b>519</b>	<b>845.050</b>	<b>20.834</b>



## PHỤ LỤC 2

Tình hình COVID-19 toàn quốc và một số địa phương từ ngày 27/4/2021 đến nay

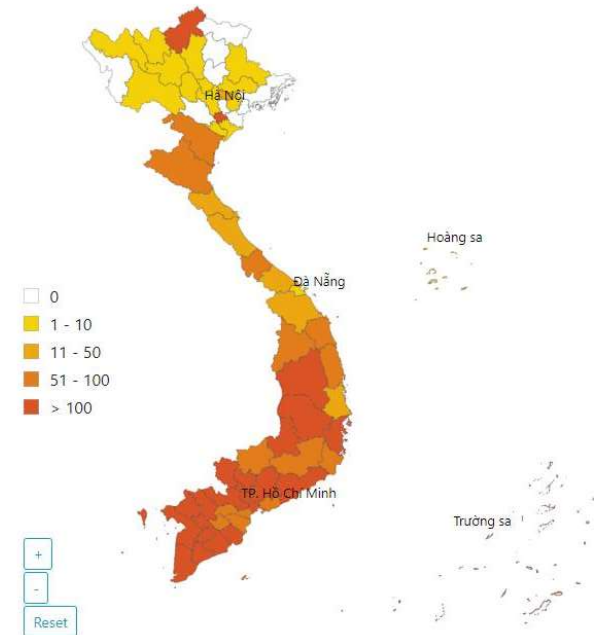
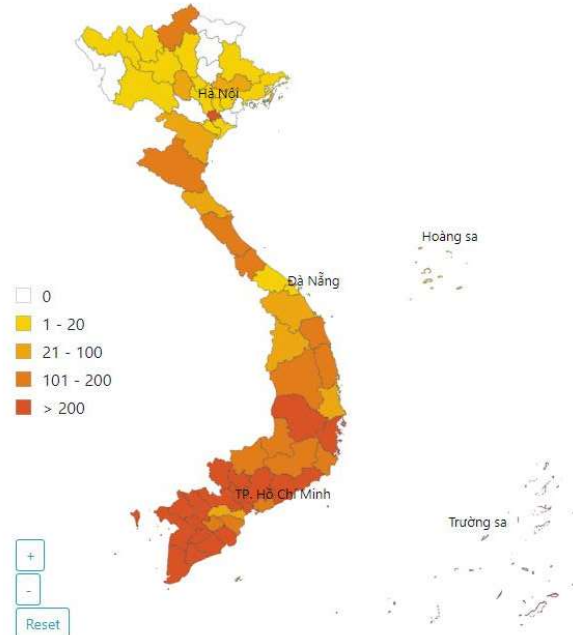
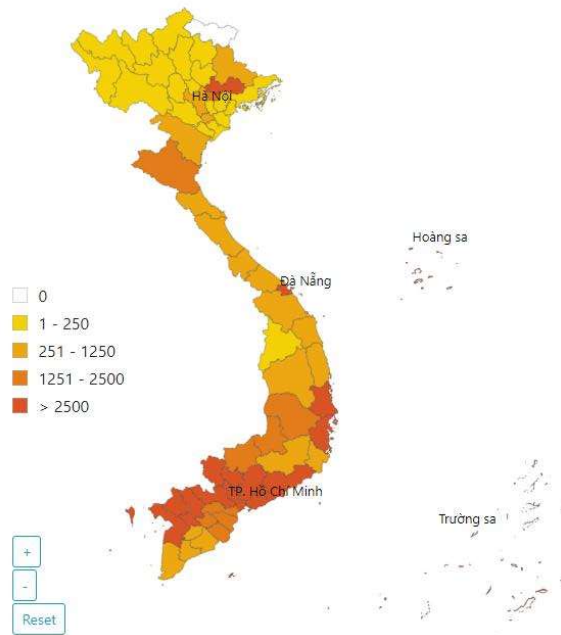
<b>Tổng số ca mắc trong nước</b> <b>845.050</b> <b>(trong ngày: 3.458)</b>	<b>Tổng số ca mắc trong cộng đồng</b> <b>422.491</b> <b>(trong ngày: 1.432)</b>
--	---

## 1. Cả nước

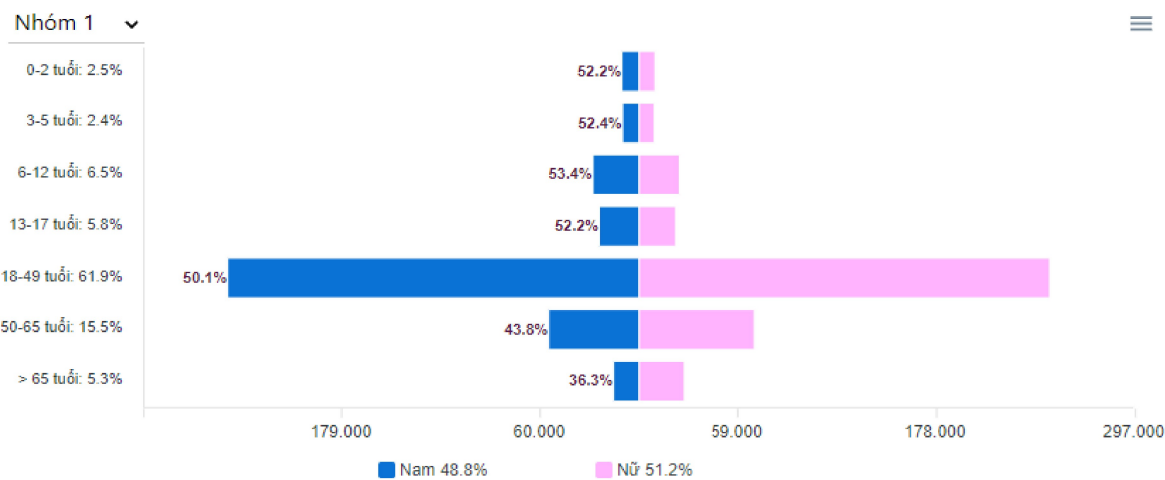
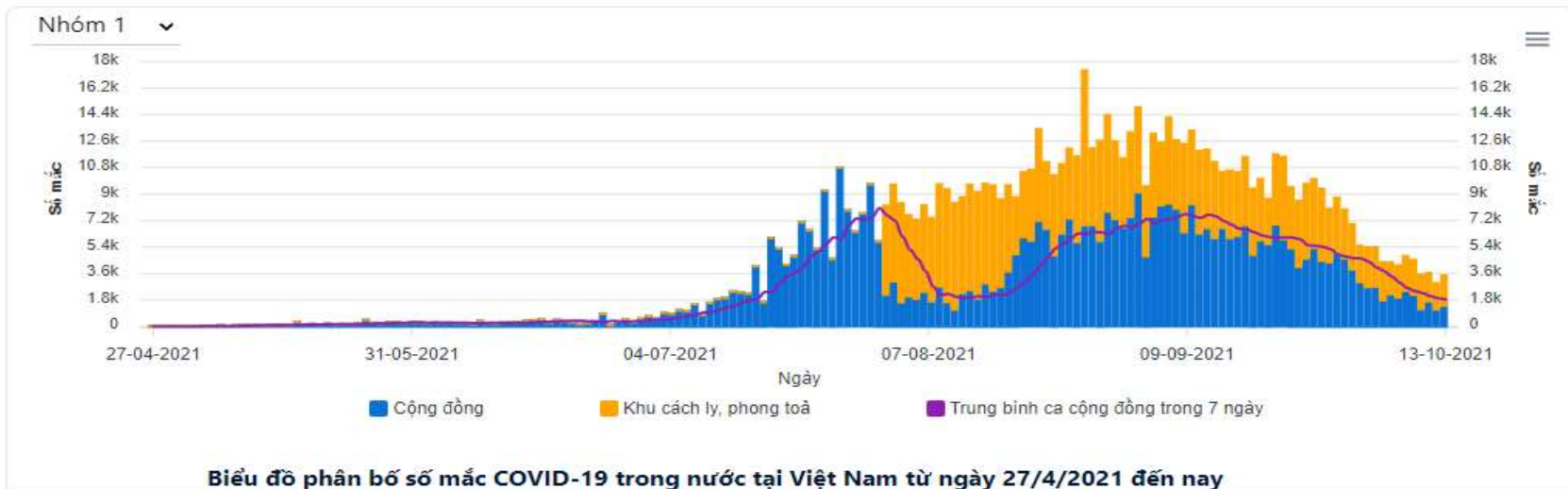
Bản đồ phân bố số mắc trên 100.000 dân theo tỉnh, thành phố từ ngày 27/4/2021 đến nay

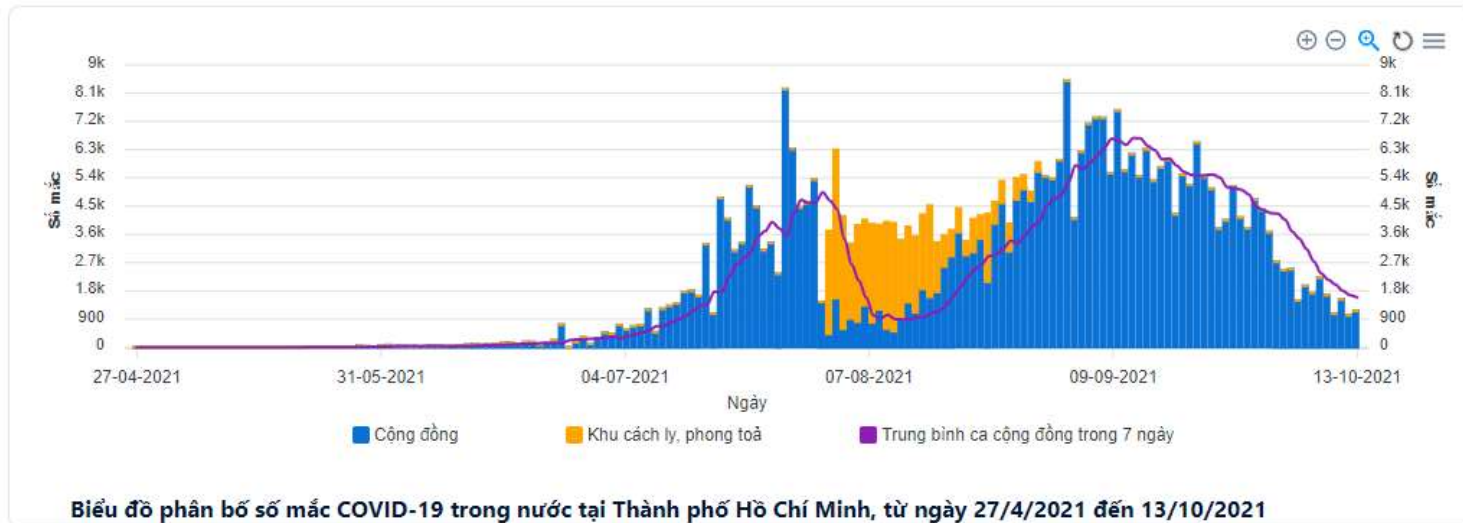
Bản đồ phân bố số mắc trên 100.000 dân theo tỉnh, thành phố trong 14 ngày qua

Bản đồ phân bố số mắc trên 100.000 dân theo tỉnh, thành phố trong 7 ngày qua



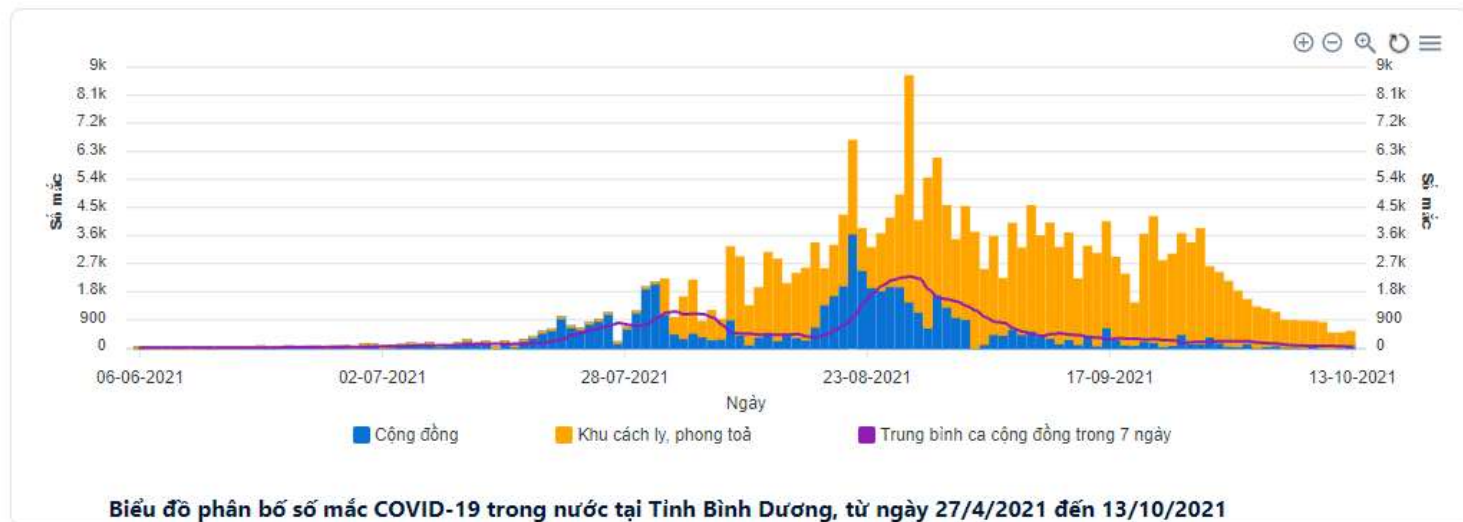




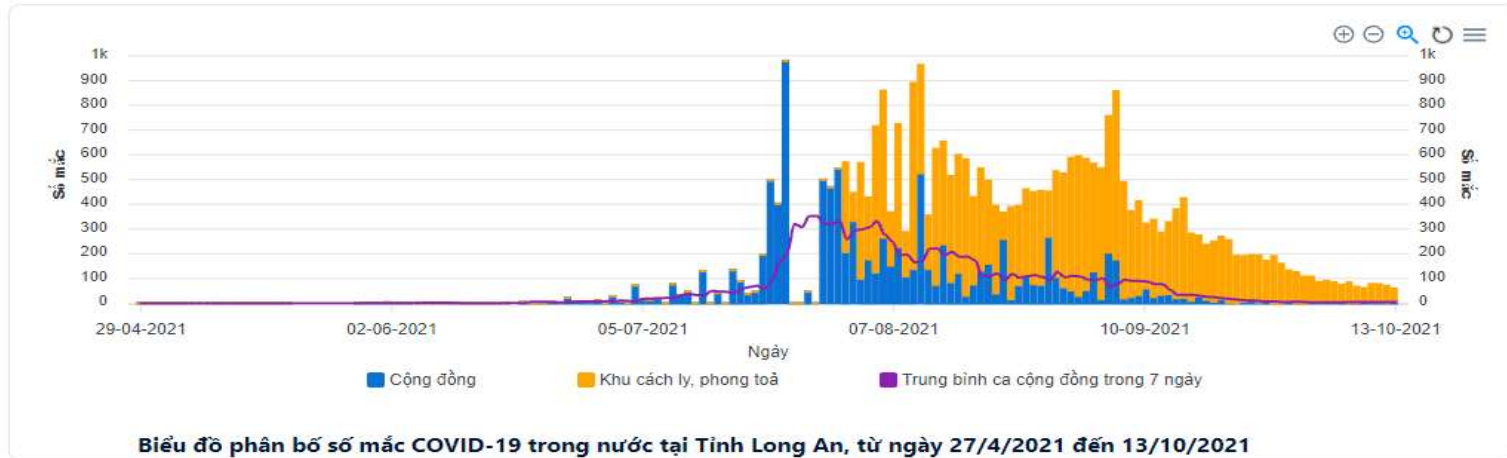


## 2. Thành phố Hồ Chí Minh

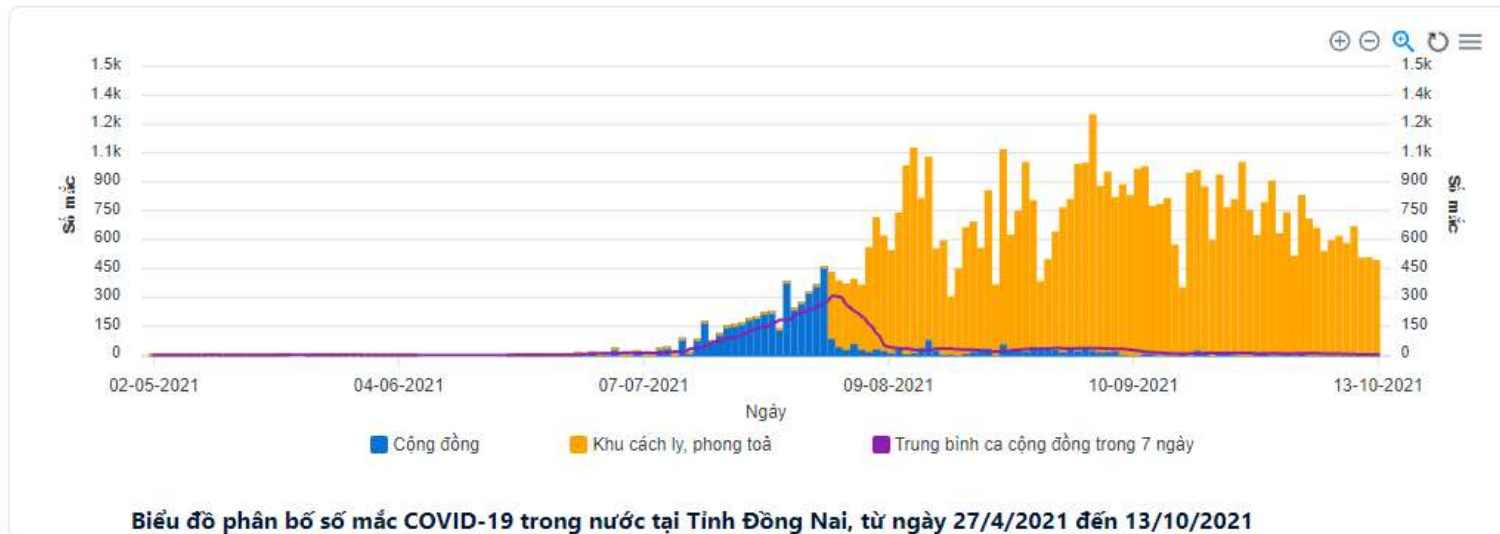
## 3. Tỉnh Bình Dương



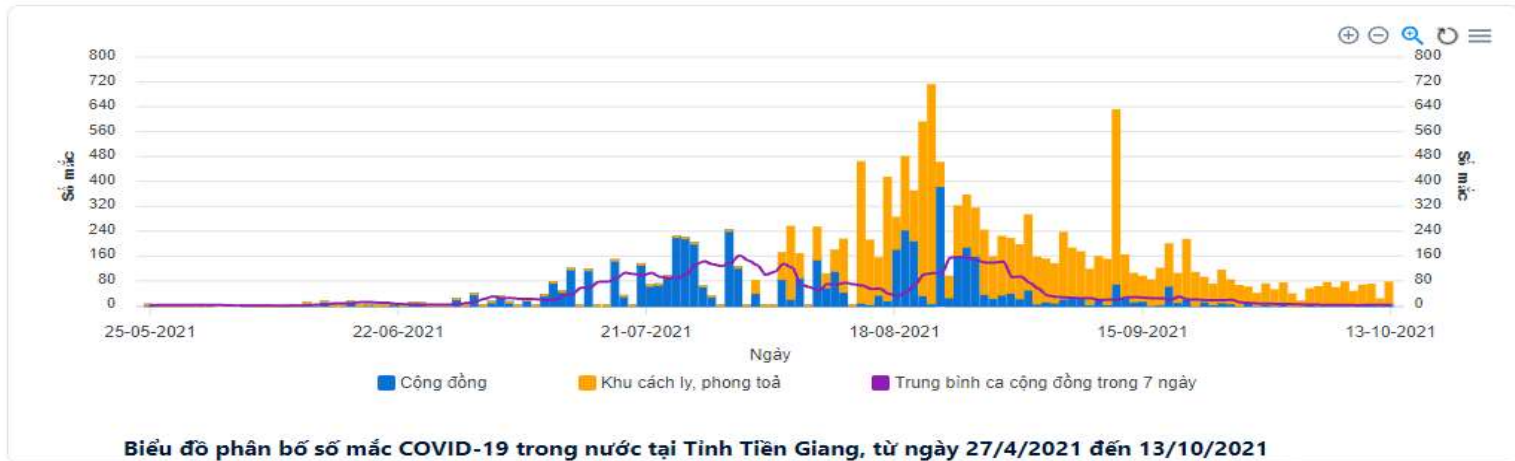
#### 4. Tỉnh Long An



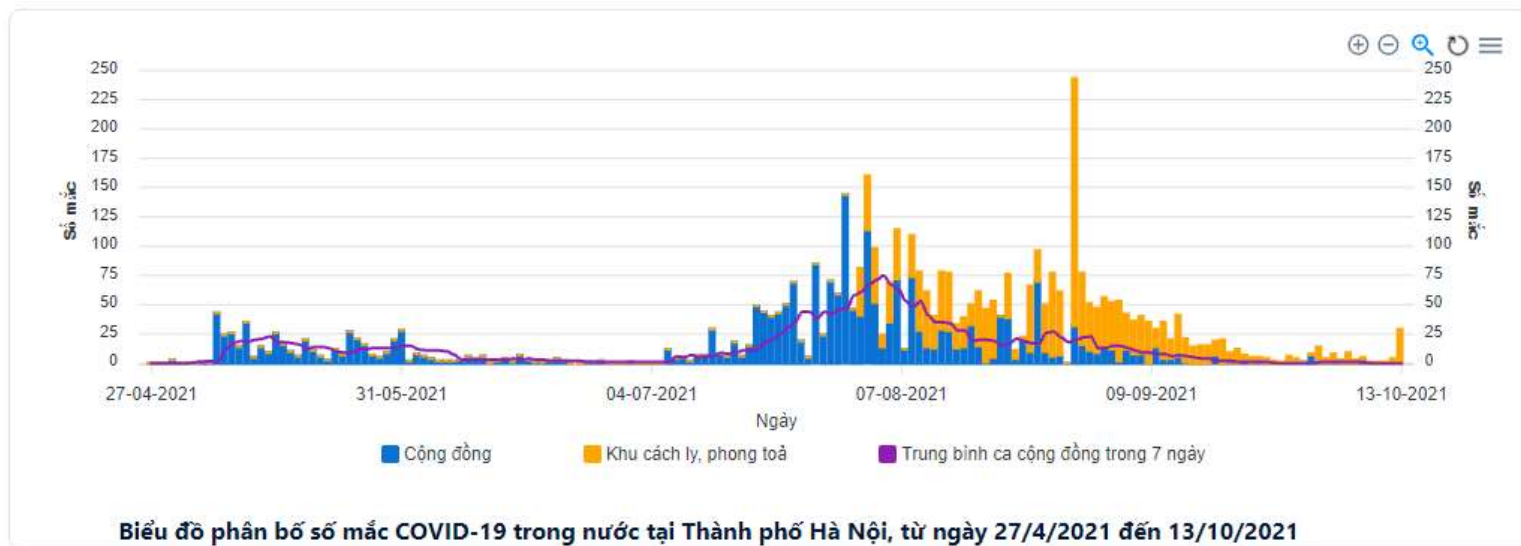
#### 5. Tỉnh Đồng Nai



## 6. Tỉnh Tiền Giang



## 7. Thành phố Hà Nội



### **Phụ lục 3: Công tác liên quan đến phòng, chống dịch COVID-19 của một số Bộ, ngành**

#### **I. Bộ Quốc phòng**

a) Toàn quân đã triển khai 190 điểm cách ly công dân nhập cảnh, trong đó có 94 điểm đang cách ly. Đến nay đã tiếp nhận, cách ly 309.763 người, đã hoàn thành cách ly 295.922 người, hiện đang cách ly 13.841 người.

b) Tình hình nhập xuất cảnh qua biên giới đường bộ từ 16h00 ngày 11/10/2021 đến 16h00 ngày 12/10/2021:

- Tổng xuất nhập cảnh: 5.097 lượt người (nhập cảnh: 2.503, xuất cảnh: 2.594).
- + Tuyến VN-TQ: 3.312 lượt người (nhập cảnh: 1.627, xuất cảnh: 1.685).
- + Tuyến VN-Lào: 1.771 lượt người (nhập cảnh 862, xuất cảnh: 909).
- + Tuyến VN-CPC: 14 lượt người (nhập cảnh 14; xuất cảnh: 0).
- Bàn giao cho y tế địa phương cách ly: 103 người trong đó:
- + Số người nhập cảnh qua cửa khẩu 48 người (VN-TQ: 04, VN-Lào: 13, VN-CPC: 31).
- + Số người nhập cảnh trái phép: 42 người (VN-TQ: 19; VN-Lào: 0, VN-CPC: 23).
- + Số người trao trả: 13 người (VN-TQ: 09; VN-Lào: 04, VN-CPC: 0).

#### **II. Bộ Công an**

1. Tình hình nhập xuất cảnh qua đường hàng không:

- Tổng số người nước ngoài nhập xuất cảnh: 431 lượt người, tăng 306 người so với ngày 12/10/2021, trong đó: nhập cảnh: 87 lượt người; xuất cảnh: 344 lượt người.
- Tổng số công dân Việt Nam nhập xuất cảnh: 947 lượt người, tăng 627 lượt người so với ngày 12/10/2021, trong đó: nhập cảnh: 376 lượt người; xuất cảnh: 571 lượt người.

2. Thu dung, cách ly, theo dõi các trường hợp từ vùng có dịch về VN:

Bệnh viện Công an thành phố Hà Nội: đã thu dung 1.406 trường hợp, đã cho ra viện 1.390 trường hợp, lưu giữ 2, hiện còn theo dõi 14 trường hợp (người Việt Nam).

#### **III. Thông tấn xã Việt Nam**

Ngày 13/10, TTXVN đăng phát, cung cấp cho các cơ quan báo chí, thông tin trực tiếp đến công chúng 67 tin/bài tiếng Việt; 184 ảnh trong nước và quốc tế; 44 tin/bài bằng các ngữ Anh, Pháp, Trung, Tây Ban Nha, Nga; Trung tâm Truyền hình Thông tấn sản xuất và phát sóng tin, phóng sự về diễn biến dịch bệnh, công tác phòng, chống COVID-19 ở trong nước và các vấn đề liên quan, cập nhật diễn biến dịch bệnh trên thế giới. Trung tâm Thông tin tư liệu và Đồ họa đăng phát một số đồ họa diễn biến tình hình dịch bệnh, tiến độ tiêm vaccine phòng COVID-19, 4 cấp độ thích ứng an toàn với dịch COVID-19...

Các đơn vị thông tin và Cơ quan thường trú tại các địa phương của TTXVN tiếp tục cập nhật thông tin về chỉ đạo của Chính phủ, Ban Chỉ đạo Quốc gia về phòng, chống dịch COVID-19; công tác tiêm vaccine phòng bệnh cho toàn dân; các quy định nới lỏng giãn cách, khôi phục kinh tế, nhất là nối lại giao thông liên tỉnh; nỗ lực của các địa phương trong công tác tổ chức đón công dân trở về từ vùng dịch; khuyến cáo người dân không chủ quan, lơ là trong công tác phòng, chống dịch...

Về thông tin quốc tế, các Cơ quan thường trú ngoài nước phối hợp với các đơn vị thông tin của TTXVN tiếp tục cập nhật tình hình dịch bệnh trên thế giới, đặc biệt là

khu vực Đông Nam Á; giải pháp sống chung an toàn với dịch COVID-19 của các nước trên thế giới; kết quả những nghiên cứu mới về thuốc điều trị, vaccine...

#### IV. Bộ Thông tin và Truyền thông

##### 1. Bưu chính

Số liệu cụ thể về cung cấp hàng hóa tại các địa phương thực hiện giãn cách xã hội trong giai đoạn dịch Covid-19 như sau:

- Tổng số điểm cung cấp hàng hóa thiết yếu: 4.162 điểm (tại 27 tỉnh, thành)
- Tổng khối lượng hàng hóa thiết yếu được cung cấp: 101.923 tấn (tăng 0,9% so với ngày 12/10, tăng 14.143% so với ngày 25/7)
- Tổng giá trị hàng hóa thiết yếu được cung cấp: 1.604 tỷ (tăng 0,3% so với ngày 12/10, tăng 11.759% so với ngày 25/7)
- Tổng khối lượng hàng hóa vận chuyển theo chỉ đạo của Chính quyền địa phương: 8.390 tấn.

##### 2. Viễn thông

- Hệ thống kết nối camera các điểm cách ly đã kết nối được 1076 điểm tại 62 tỉnh/thành phố với 12.992 camera.

- Các DNVT di động tiếp tục duy trì việc cài đặt âm thông báo đề nghị người dân tại TP. Hồ Chí Minh, Bình Dương và Bà Rịa-Vũng Tàu.

- Tính đến hết 12/10, hệ thống tổng đài 19009095 đã tiếp nhận và xử lý gần 7.374.000 cuộc gọi (ngày 12/10 đã tiếp nhận và xử lý hơn 77 nghìn cuộc gọi). Nội dung hỏi tập trung nhiều vào vấn đề: đã tiêm đủ 2 mũi tiêm nhưng chỉ hiện chứng nhận 01 mũi trên app SSKĐT, thông tin bị sai,...

03/10	4/10	5/10	6/10	07/10	08/10	9/10	10/10	11/10	12/10
10874	11233	10823	11573	11872	11474	8307	7166	8446	7785
9	6	8	9	6	5	9	9	9	2

- Tổng đài hỗ trợ khai báo y tế 18001119:

Từ 18/5 - 12/10 đã tiếp nhận hơn 290 nghìn cuộc (ngày 12/10 đã tiếp nhận hơn 600 cuộc). Thực hiện cuộc gọi ra: từ 18/5 – 12/10 đã thực hiện gần 7,38 triệu cuộc gọi ra (ngày 12/10 thực hiện hơn 6 nghìn cuộc gọi ra).

Tiêu chí	03/10	4/10	5/10	6/10	7/10	8/10	9/10	10/10	11/10	12/10
Cuộc gọi đến	894	929	781	829	672	604	512	526	597	601
Cuộc gọi ra	11323	11595	11442	11067	10853	8046	8178	7550	7336	6119

- Các DNVT đang tiếp tục triển khai gói hỗ trợ dịch vụ viễn thông (với tổng giá trị lên tới gần 10.000 tỷ đồng, được triển khai từ ngày 5/8/2021 và kéo dài trong 3 tháng).

##### 3. Ứng dụng Công nghệ thông tin:

##### 3.1. Triển khai ứng dụng Bluezone:



- Thực hiện ý kiến chỉ đạo của Thủ tướng Chính phủ, đến ngày 30/9, Bộ TT&TT đã hoàn tất việc phát triển một ứng dụng duy nhất của Ban Chỉ đạo phòng, chống Covid-19 Quốc gia lấy tên là PC-Covid. Ứng dụng PC-Covid đã được đưa lên Kho ứng dụng Apple và Google vào đêm ngày 30/9/2021 và chính thức được giới thiệu vào ngày 01/10/2021.

- Toàn quốc có tổng số điện thoại thông minh cài PC-Covid: 25.876.989 (+68 ngàn so với 12/10, tăng 10.244 ngàn so với 28/4 – bắt đầu đợt dịch thứ 4), chiếm 26,97% dân số, 38,80% số điện thoại thông minh.

- 05 địa phương có tỷ lệ cài PC-Covid cao nhất:

+ Bình Dương: 1.376.510 điện thoại thông minh cài PC-Covid, chiếm 56,73% dân số, 46,87% thuê bao điện thoại thông minh.

+ Bắc Ninh: 671.093 điện thoại thông minh cài PC-Covid, chiếm 49,03% dân số, 56,66% thuê bao điện thoại thông minh.

+ Thành phố Hồ Chí Minh: 4.408.601 điện thoại thông minh cài PC-Covid, chiếm 49,02% dân số, 50,55% thuê bao điện thoại thông minh.

+ Quảng Ninh: 620.291 điện thoại thông minh cài PC-Covid, chiếm 46,98% dân số, 55,50% thuê bao điện thoại thông minh.

+ Hà Nội: 3.655.143 điện thoại thông minh cài PC-Covid, chiếm 45,38% dân số, 53,40% thuê bao điện thoại thông minh.

- 05 địa phương có tỷ lệ cài PC-Covid thấp nhất:

+ Hà Giang: 106.778 điện thoại thông minh cài PC-Covid, chiếm 12,49% dân số, 25,92% thuê bao điện thoại thông minh.

+ Bạc Liêu: 118.946 điện thoại thông minh cài PC-Covid, chiếm 13,11% dân số, 26,30% thuê bao điện thoại thông minh.

+ Trà Vinh: 132.513 điện thoại thông minh cài PC-Covid, chiếm 13,13% dân số, 23,98% thuê bao điện thoại thông minh.

+ Điện Biên: 79.407 điện thoại thông minh cài PC-Covid, chiếm 13,26% dân số, 25,12% thuê bao điện thoại thông minh.

+ Sóc Trăng: 175.601 điện thoại thông minh cài PC-Covid, chiếm 14,64% dân số, 27,19% thuê bao điện thoại thông minh.

### 3.2 Triển khai QR code

Triển khai Nền tảng khai báo y tế điện tử và quản lý thông tin người ra vào địa điểm công cộng bằng mã vuông QR giúp truy vết nhanh, khi có trường hợp F0 dễ dàng phát hiện ngay danh sách các địa điểm công cộng mà F0 đã đến.

- Toàn quốc:

+ 2.246.565 điểm đăng ký.

+ 176.059 điểm ghi nhận hoạt động.

### 3.3 Nền tảng quản lý tiêm chủng:

- Tổng số mũi tiêm thực tế: 57.014.234 (+1.144.070)

- Tổng số mũi tiêm đã cập nhật lên Nền tảng: 55.353.334 (+1.229.788)

- Tỷ lệ tổng mũi tiêm trên nền tảng/ tổng mũi tiêm thực tế đạt: 97,09%

- Tổng số thuê bao cài đặt Sổ sức khỏe điện tử (SKĐT): 21.554.163



- Nền tảng quản lý tiêm chủng Covid-19 đã được hoàn thành và đang được triển khai tại các tỉnh, thành phố.

3.3 Triển khai Nền tảng hỗ trợ lấy mẫu và trả kết quả xét nghiệm theo hình thức điện tử trực tuyến

Trung tâm công nghệ phòng chống Covid-19 Quốc gia đã phối hợp cùng triển khai Nền tảng hỗ trợ lấy mẫu và trả kết quả xét nghiệm theo hình thức điện tử trực tuyến tại một số địa phương: Tây Ninh; Bình Dương; Bắc Giang; Đồng Nai; Đồng Tháp; Cần Thơ; Vĩnh Long; Bà Rịa – Vũng Tàu... và 26 địa phương khác cũng đang trong quá trình tập huấn đề chuẩn bị triển khai. Một số địa phương triển khai dữ liệu xét nghiệm tốt và có hiệu quả, điển hình là tỉnh Tây Ninh. Trên 90% dữ liệu kết quả xét nghiệm của Tây Ninh được số hoá trên Nền tảng, sẵn sàng chia sẻ và sử dụng.

- Tổng số mẫu nhập vào nền tảng hỗ trợ lấy mẫu là 5.075.261 ( tăng 61.710 mẫu)

- Tổng số mẫu các địa phương nhập vào nền tảng cụ thể: 61.710

+ Bắc Giang: 7.577 mẫu

+ Đồng Tháp: 14.451 mẫu

+ Sóc Trăng: 12.958 mẫu

+ Tây Ninh: 21.862 mẫu

+ Thừa Thiên Huế: 3071 mẫu

+ Bình Phước: 1.534 mẫu

+ Khánh Hòa: 93 mẫu

+ Phú Yên: 22 mẫu

+ Bình Dương: 115 mẫu

+ Bình Định: 10 mẫu

+ Vĩnh Long: 17 mẫu

- Tổng số kết quả xét nghiệm trả qua Bluezone/PCCovid của các tỉnh 1.551.781 ( tăng 12.236 mẫu)

+ TP.HCM: 6.224 mẫu

+ Quảng Ninh: 911 mẫu

+ Hải Dương: 941 mẫu

+ Bãi Cháy: 208 mẫu

+ Bệnh viện đa khoa Quảng Ninh: 52 mẫu

+ Đồng Tháp: 891 mẫu

+ Trung tâm y tế Thanh Thủy – Phú Thọ: 35 mẫu

+ Thừa Thiên Huế: 247 mẫu

+ Bình Thuận: 208 mẫu

+ Phú Thọ: 157 mẫu

+ Bệnh viện đa khoa tư nhân Hùng Vương: 167 mẫu

+ Bắc Giang: 1628 mẫu

+ Phú Yên: 1 mẫu

+ Phòng khám đa khoa An Phúc – Trà Vinh: 12 mẫu

- + Khánh Hòa: 15 mẫu
- + Tây Ninh: 220 mẫu
- + Sóc Trăng: 5 mẫu
- + Bệnh viện Quy Hòa: 227 mẫu
- + Bình Dương: 19 mẫu
- + Bình Định: 68 mẫu

#### 4. Báo chí, truyền thông

(1) Tin, bài về COVID-19 chiếm 20-25%/tổng tin, bài trên báo chí điện tử.

- + Nhóm thông tin về Hướng dẫn kỹ năng an toàn phòng, chống dịch: 31,5 %.
- + Nhóm thông tin về các giải pháp “mục tiêu kép” ổn định tình hình kinh tế và sản xuất kinh doanh an toàn: 32%.
- + Nhóm thông tin về Ứng dụng công nghệ: 15%.
- + Nhóm thông tin về Chiến lược Vắc-xin: 10%.
- + Tỷ lệ tin, bài tiêu cực, gây hoang mang: dưới 8%.

(2) Một số các cơ quan báo chí vẫn duy trì nhiều tin, bài về phòng, chống dịch: Thanh niên, VnExpress, Tin tức, Lao động, VietNamnet...