

**BỘ Y TẾ  
CỤC QUẢN LÝ DƯỢC**

**CỘNG HÒA XÃ HỘI CHỦ NGHĨA VIỆT NAM  
Độc lập – Tự do – Hạnh phúc**

Số: 14028 /QLD-KD  
V/v triển khai thí điểm công cụ  
xây dựng hệ thống dữ liệu quốc gia  
về GCN ĐĐKKDD và CCHND

Hà Nội, ngày 19 tháng 8 năm 2019

Kính gửi: Các Sở Y tế tỉnh, thành phố trực thuộc Trung ương

Nhằm xây dựng cơ sở dữ liệu quốc gia về Giấy chứng nhận đủ điều kiện kinh doanh dược (GCN ĐĐKKDD) và Chứng chỉ hành nghề dược (CCHND), Cục Quản lý Dược đang xây dựng và triển khai thí điểm công cụ tổng hợp dữ liệu trực tuyến trên cổng thông tin điện tử của Cục (<http://kd-hnduoc.dav.gov.vn>) để đảm bảo tính thống nhất trong việc tiếp nhận thông tin từ các Sở Y tế, tiến tới cắt giảm báo cáo giấy theo các quy định hiện hành.

Cục Quản lý Dược gửi đến Quý Sở tài liệu hướng dẫn sử dụng công cụ trên để thực hiện nhập dữ liệu về giấy chứng nhận đủ điều kiện kinh doanh dược và chứng chỉ hành nghề dược đã được cấp và còn hiệu lực trên địa bàn. Kính đề nghị Quý Sở nghiên cứu tài liệu và hoàn thiện việc cập nhật dữ liệu trước ngày **05/9/2019**.

Trong giai đoạn đầu sử dụng thí điểm công cụ trên, các Sở Y tế có khó khăn, vướng mắc hay ý kiến đóng góp xin phản ánh về Cục Quản lý Dược để Cục Quản lý Dược khắc phục và hoàn thiện phần mềm tốt hơn và thuận tiện hơn.

Mọi thông tin liên hệ Phòng Quản lý kinh doanh Dược, Cục Quản lý Dược (DS.Nguyễn Huy Ngọc/0904190240, DS.Vũ Thanh Bình/0975769520, Email: qlkinhdoanh.qld@moh.gov.vn.)

Trân trọng cảm ơn sự hợp tác./.

**Nơi nhận:**

- Như trên;
- Bộ trưởng (để b/c);
- Các Thứ trưởng (để b/c);
- Cục trưởng (để b/c);
- Cục CNTT (để p/h);
- Website Cục QLD;
- Lưu: VT, KD.

**KT.CỤC TRƯỞNG  
PHÓ CỤC TRƯỞNG**



**Đỗ Văn Đông**

## MỤC LỤC

1	Dữ liệu hành nghề dược.....	2
1.1	Đăng nhập.....	2
1.2	Chứng chỉ hành nghề dược.....	2
1.2.1	Thêm mới.....	2
1.2.2	Nhập dữ liệu từ file excel.....	3
1.2.3	Sửa thông tin.....	4
1.2.4	Xóa thông tin.....	5
1.3	Cơ sở kinh doanh dược bán lẻ.....	6
1.3.1	Thêm mới.....	6
1.3.2	Nhập liệu từ excel.....	7
1.3.3	Sửa thông tin.....	7
1.3.4	Xóa thông tin.....	8
1.4	Cơ sở kinh doanh dược bán buôn.....	9
1.4.1	Thêm mới.....	9
1.4.2	Nhập liệu từ excel.....	10
1.4.3	Sửa thông tin.....	11
1.4.4	Xóa thông tin.....	12
2	Tra cứu.....	13

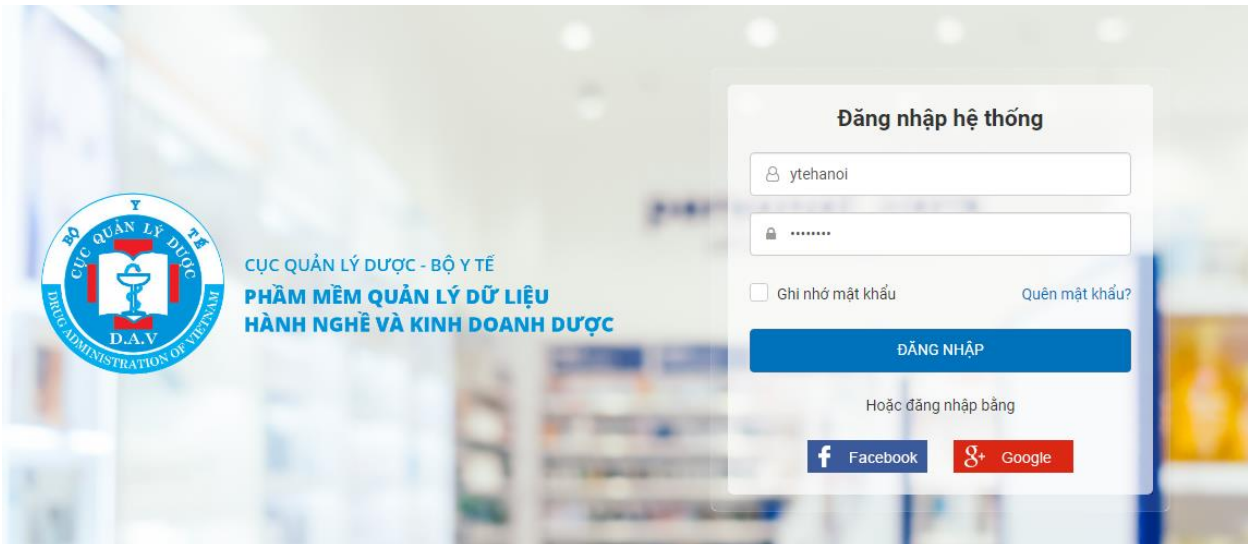
# HƯỚNG DẪN SỬ DỤNG PHẦN MỀM CỤC DƯỢC

## 1 Dữ liệu hành nghề dược

### 1.1 Đăng nhập

Bước 1: Vào trang <http://kd-hnduoc.dav.gov.vn/login>

Bước 2: Nhập tài khoản và mật khẩu người dùng có quyền quản trị sở.

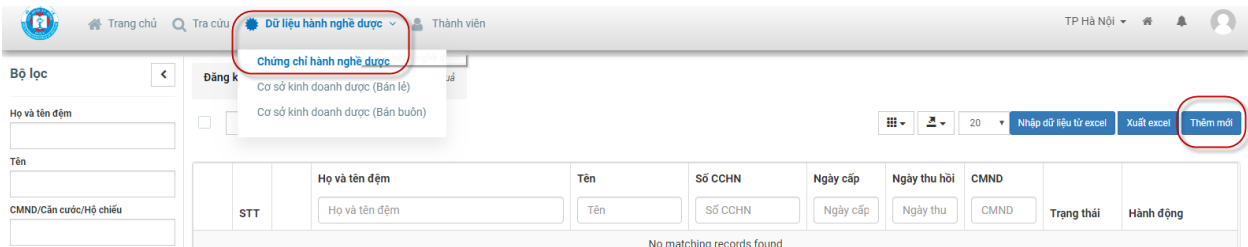


Bước 3: Đăng nhập

### 1.2 Chứng chỉ hành nghề dược

#### 1.2.1 Thêm mới

Bước 1: Di chuột vào phần dữ liệu hành nghề dược/chứng chỉ hành nghề dược/thêm mới



Bước 2: Nhập đầy đủ thông tin có dấu \* trong form thêm mới

### Chứng chỉ hành nghề được

Năm: (\*)

Họ và tên đệm: (\*)  Tên: (\*)

Ngày tháng năm sinh:  Giới tính:

Độ tuổi:  Hình thức cấp:

Cấp nhật kiến thức chuyên môn:  Nơi cấp:

---

**CHỨNG MINH NHÂN DẪN/CĂN CƯỚC/HỘ CHIẾU: (\*)**

Số: (\*)  Ngày cấp: (\*)  Nơi cấp: (\*)

Nơi cấp HKTT: (\*)

---

**VĂN BẰNG CHUYÊN MÔN: (\*)**

Tên bằng: (\*)  Năm cấp: (\*)

Nơi cấp: (\*)

---

**CHỨNG CHỈ HÀNH NGHỀ: (\*)**

Số:  Ngày cấp: (\*)

Ngày cấp lại:

Ngày thu hồi, đình chỉ, tước OCHN:

Nơi cấp: (\*)

Trạng thái:  Hoạt động  Không hoạt động

---

**FILE ĐÍNH KÈM:**

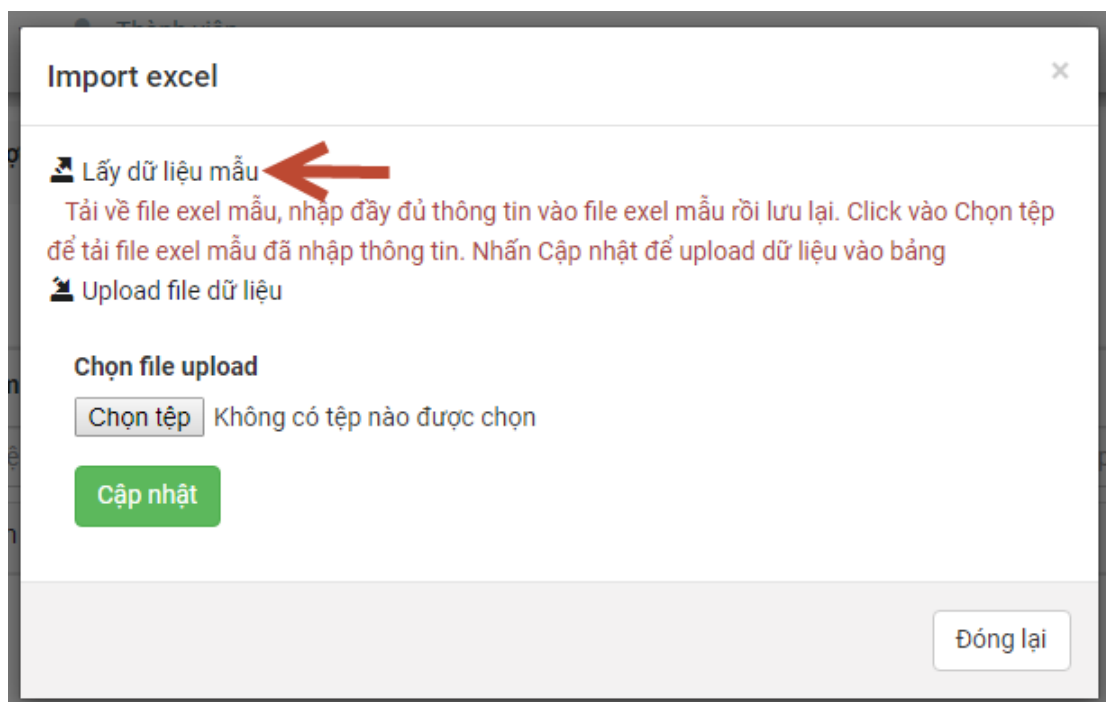
Bước 3: Lưu lại

### 1.2.2 Nhập dữ liệu từ file excel

Bước 1: Di chuột vào phần dữ liệu hành nghề được/chứng chỉ hành nghề được/Nhập dữ liệu từ excel

The screenshot shows a web application interface. At the top, there is a navigation bar with a search icon and a dropdown menu. The dropdown menu is open, showing the option 'Dữ liệu hành nghề được' which is circled in red. Below the navigation bar, there is a table with columns: STT, Họ và tên đệm, Tên, Số CCHN, Ngày cấp, Ngày thu hồi, CMND, Trạng thái, and Hành động. The table is currently empty, with the text 'No matching records found' at the bottom. To the right of the table, there are buttons for 'Nhập dữ liệu từ excel' (circled in red), 'Xuất excel', and 'Thêm mới'. The interface is in Vietnamese and appears to be for managing business licenses.

Bước 2: Lấy file mẫu về



Bước 3: Nhập dữ liệu vào file mẫu

Bước 4: Up file đã nhập liệu/cập nhật

**Lưu ý: Trong file mẫu tải về không xóa dữ liệu trong file và những cột nhập ngày tháng thì phải đúng định dạng dd/mm/yy**



### 1.2.3 Sửa thông tin

Bước 1: Click biểu tượng sửa trong danh sách

Đăng kí cấp chứng chỉ hành nghề được / 1 kết quả

Sắp xếp theo [v] [refresh]

[grid] [list] [20] [Nhập dữ liệu từ excel] [Xuất excel] [Thêm mới]

	STT	Họ và tên đệm Họ và tên đệm	Tên Tên	Số CCHN Số CCHN	Ngày cấp Ngày cấp	Ngày thu hồi Ngày thu	CMND CMND	Trạng thái Hoạt động	Hành động
<input type="checkbox"/>	1	Đặng Thị Minh	Sáng	1			113432432	Hoạt động	 

Bước 2: Thay đổi thông tin

## Chứng chỉ hành nghề được

Năm: (*)	<input type="text" value="2019"/>		
Họ và tên đệm: (*)	<input type="text" value="Đặng Thị Minh"/>	Tên: (*)	<input type="text" value="Sáng"/>
Ngày tháng năm sinh:	<input type="text" value="04/09/1990"/>	Giới tính:	<input type="text" value="Giới tính"/>
Độ tuổi:	<input type="text" value="Độ tuổi"/>	Hình thức cấp:	<input type="text" value="Hình thức cấp"/>
Cập nhật kiến thức chuyên môn:	<input type="text" value="Cập nhật kiến thức chuyên môn"/>	Nơi cấp:	<input type="text" value="Nơi cấp"/>

### CHỨNG MINH NHÂN DÂN/CĂN CƯỚC/HỘ CHIẾU: (\*)

Số: (*)	<input type="text" value="113432432"/>	Ngày cấp: (*)	<input type="text" value="21/01/2008"/>	Nơi cấp: (*)	<input type="text" value="hb"/>
Nơi cấp HKTT: (*)	<input type="text" value="hb"/>				

### VĂN BẰNG CHUYÊN MÔN: (\*)

Tên bằng: (*)	<input type="text" value="DHSPKTND"/>	Năm cấp: (*)	<input type="text" value="2012"/>
Nơi cấp: (*)	<input type="text" value="ND"/>		

### CHỨNG CHỈ HÀNH NGHỀ: (\*)

Số:	<input type="text" value="1"/>	Ngày cấp: (*)	<input type="text" value="01/01/2012"/>
Ngày cấp lại:	<input type="text" value="Ngày cấp lại"/>		
Ngày thu hồi, đình chỉ, tước CCHN:	<input type="text" value="Ngày thu hồi, đình chỉ, tước CCHN"/>		
Nơi cấp: (*)	<input type="text" value="TP Hà Nội"/>		
Trạng thái:	<input checked="" type="radio"/> Hoạt động <input type="radio"/> Không hoạt động		

### FILE ĐÍNH KÈM:

<input type="text" value="Tên file"/>	<input type="button" value="Upload a file"/>	<input type="button" value="X"/>
---------------------------------------	--	----------------------------------

## Bước 3: Lưu lại thông tin


### 1.2.4 Xóa thông tin

#### Bước 1: Click biểu tượng xóa

Đăng kí cấp chứng chỉ hành nghề được / 1 kết quả

Sắp xếp theo

20

STT	Họ và tên đệm	Tên	Số CCHN	Ngày cấp	Ngày thu hồi	CMND	Trạng thái	Hành động
<input type="checkbox"/>	Đặng Thị Minh	Sáng	1			113432432	Hoạt động	

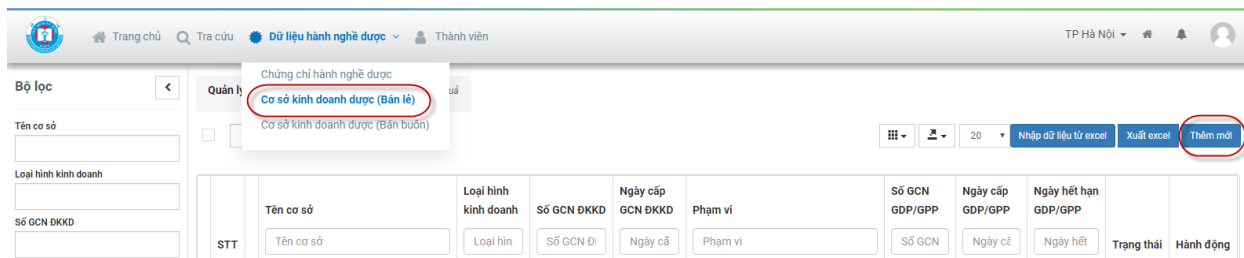
#### Bước 2: Nhập lý do xóa

#### Bước 3: Lưu lại

## 1.3 Cơ sở kinh doanh được bán lẻ

### 1.3.1 Thêm mới

Bước 1: Di chuột vào phần dữ liệu hành nghề được/cơ sở kinh doanh được bán lẻ/thêm mới



Bước 2: Nhập thông tin bắt buộc vào form thêm mới

### Cơ sở kinh doanh được(bán lẻ)

Năm: (\*)

Tên cơ sở: (\*)  Người chịu trách nhiệm chuyên môn: (\*)

CMT người chịu trách nhiệm chuyên môn: (\*)

Trình độ chuyên môn: (\*)  Số điện thoại di động (nếu có):

Địa chỉ trụ sở chính: (\*)  Địa điểm kinh doanh: (\*)

Số điện thoại liên hệ cơ sở (nếu có):  Loại hình kinh doanh: (\*)

**GIẤY CHỨNG NHẬN ĐỦ ĐIỀU KIỆN KINH DOANH: (\*)**

Số GCN ĐKKD: (\*)  Ngày cấp: (\*)

Hình thức cấp: (\*)  Nơi cấp: (\*)

Phạm vi kinh doanh: (\*)

**GIẤY CHỨNG NHẬN THỰC HÀNH TỐT:**

Số GCN GDP (nếu có):  Ngày cấp GDP:

Ngày hết hạn GDP:  Phạm vi:

Mức đáp ứng:  Ngày tháng thu hồi:

**CHỨNG CHỈ HÀNH NGHỀ: (\*)**

Số CCHN: (\*)  Ngày cấp: (\*)

Nơi cấp: (\*)

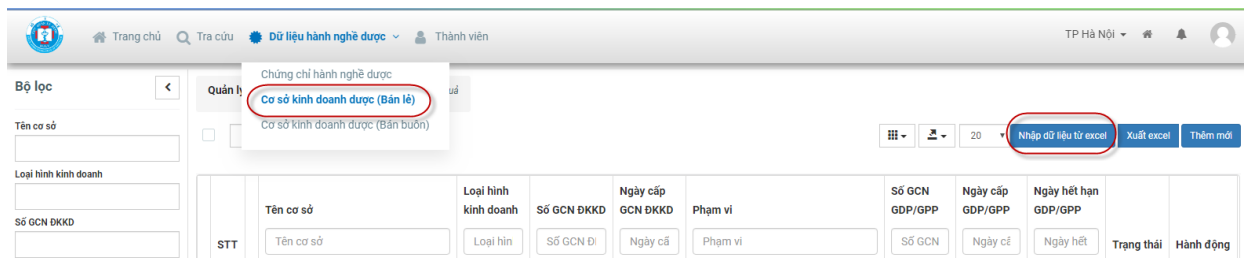
Trạng thái:  Hoạt động  Không hoạt động

**FILE ĐÍNH KÈM:**

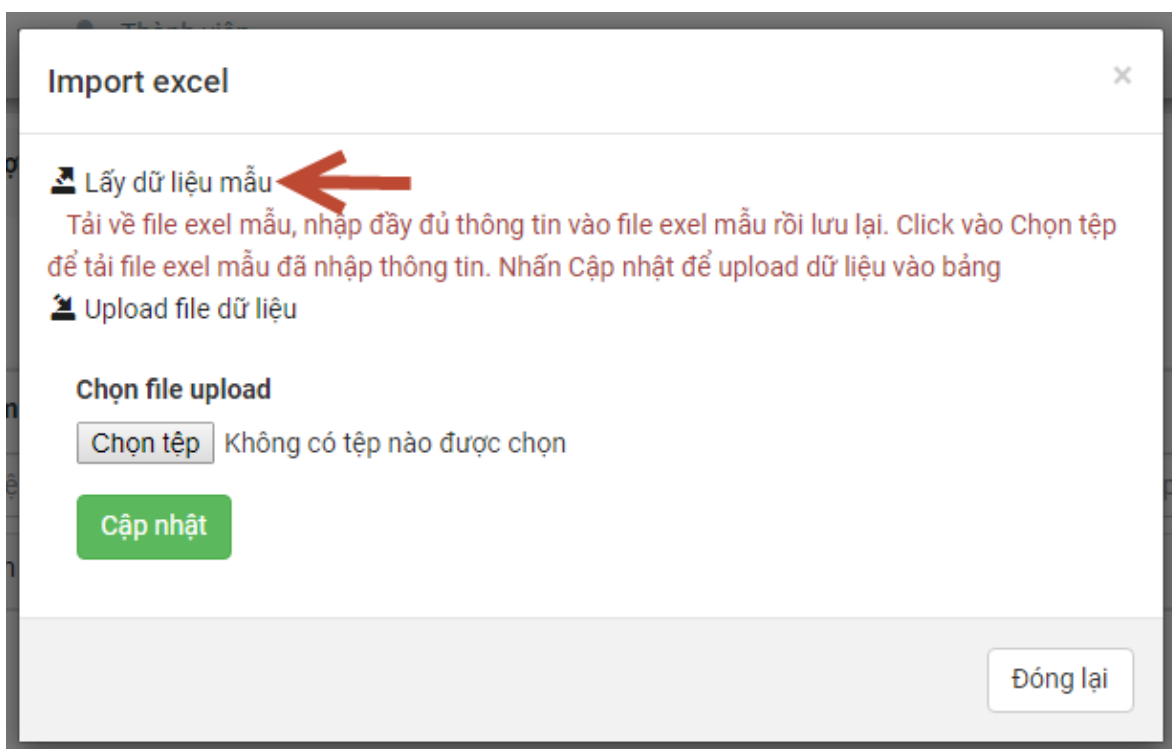
Bước 3: Lưu lại thông tin

### 1.3.2 Nhập liệu từ excel

Bước 1: Di chuột vào phần dữ liệu hành nghề được/cơ sở kinh doanh được bán lẻ/Nhập dữ liệu từ excel



Bước 2: Lấy file mẫu



Bước 3: Nhập thông tin vào file mẫu

**Lưu ý: Trong file mẫu tải về không xóa dữ liệu trong file và những cột nhập ngày tháng thì phải đúng định dạng dd/mm/yy**

### 1.3.3 Sửa thông tin



Bước 1: Click biểu tượng sửa trong danh sách





Sắp xếp theo

20

STT	Tên cơ sở	Loại hình kinh doanh	Số GCN ĐKKD	Ngày cấp GCN ĐKKD	Phạm vi	Số GCN GDP/GPP	Ngày cấp GDP/GPP	Ngày hết hạn GDP/GPP	Trạng thái	Hành động
	Tên cơ sở	Loại hình	Số GCN ĐD	Ngày cấp	Phạm vi	Số GCN	Ngày cấp	Ngày hết		
<input type="checkbox"/> 1	VHV	Bán lẻ	322	01/01/2019	hn				Hoạt động	 

## Bước 2: Thay đổi thông tin

### Cơ sở kinh doanh được (bán lẻ)

Năm: (\*)

Tên cơ sở: (\*)  Người chịu trách nhiệm chuyên môn: (\*)

CMT người chịu trách nhiệm chuyên môn: (\*)

Trình độ chuyên môn: (\*)  Số điện thoại di động (nếu có):

Địa chỉ trụ sở chính: (\*)  Địa điểm kinh doanh: (\*)

Số điện thoại liên hệ cơ sở (nếu có):  Loại hình kinh doanh: (\*)

#### GIẤY CHỨNG NHẬN ĐỦ ĐIỀU KIỆN KINH DOANH: (\*)

Số GCN ĐKKD: (\*)  Ngày cấp: (\*)

Hình thức cấp: (\*)  Nơi cấp: (\*)

Phạm vi kinh doanh: (\*)

#### GIẤY CHỨNG NHẬN THỰC HÀNH TỐT:

Số GCN GDP (nếu có):  Ngày cấp GDP:

Ngày hết hạn GDP:  Phạm vi:

Mức đáp ứng:  Ngày tháng thu hồi:

#### CHỨNG CHỈ HÀNH NGHỀ: (\*)

Số CCHN: (\*)  Ngày cấp: (\*)

Nơi cấp: (\*)

Trạng thái:  Hoạt động  Không hoạt động

## Bước 3: Lưu lại thông tin

### 1.3.4 Xóa thông tin

#### Bước 1: Click biểu tượng xóa

Quản lý cơ sở kinh doanh được (bán lẻ) / 1 kết quả

Sắp xếp theo [v] [refresh]

[grid] [print] [20] [Nhập dữ liệu từ excel] [Xuất excel] [Thêm mới]

STT	Tên cơ sở	Loại hình kinh doanh	Số GCN ĐKKD	Ngày cấp GCN ĐKKD	Phạm vi	Số GCN GDP/GPP	Ngày cấp GDP/GPP	Ngày hết hạn GDP/GPP	Trạng thái	Hành động
	Tên cơ sở	Loại hình	Số GCN Đ	Ngày cấp	Phạm vi	Số GCN	Ngày cấp	Ngày hết		
<input type="checkbox"/> 1	VHV	Bán lẻ	322	01/01/2019	hn				Hoạt động	

Bước 2: Nhập lý do xóa

Bước 3: Lưu lại

## 1.4 Cơ sở kinh doanh được bán buôn

### 1.4.1 Thêm mới

Bước 1: Di chuột vào phần dữ liệu hành nghề được/cơ sở kinh doanh được bán lẻ/thêm mới

Trang chủ | Tra cứu | **Dữ liệu hành nghề được** | Thành viên | TP Hà Nội

Bộ lọc: Quản lý

Chứng chỉ hành nghề được  
Cơ sở kinh doanh được (Bán lẻ)  
**Cơ sở kinh doanh được (Bán buôn)**

[grid] [print] [20] [Nhập dữ liệu từ excel] [Xuất excel] [Thêm mới]

STT	Tên cơ sở	Loại hình kinh doanh	Số GCN ĐKKD	Ngày cấp GCN ĐKKD	Phạm vi	Số GCN GDP/GPP	Ngày cấp GDP/GPP	Ngày hết hạn GDP/GPP	Trạng thái	Hành động
	Tên cơ sở	Loại hình	Số GCN Đ	Ngày cấp	Phạm vi	Số GCN	Ngày cấp	Ngày hết		

Bước 2: Nhập thông tin bắt buộc vào form thêm mới

### Cơ sở kinh doanh được(bán buôn)

Năm: (\*)

Tên cơ sở: (\*)

Người chịu trách nhiệm chuyên môn: (\*)  CMT người chịu trách nhiệm chuyên môn: (\*)

Trình độ chuyên môn: (\*)  Số điện thoại di động (nếu có):

Địa chỉ trụ sở chính: (\*)

Địa điểm kinh doanh: (\*)

Số điện thoại liên hệ cơ sở (nếu có):  Loại hình kinh doanh: (\*)

---

**GIẤY CHỨNG NHẬN ĐỦ ĐIỀU KIỆN KINH DOANH: (\*)**

Số GCN ĐKKD: (\*)  Ngày cấp: (\*)

Hình thức cấp: (\*)  Nơi cấp: (\*)

Phạm vi kinh doanh: (\*)

---

**GIẤY CHỨNG NHẬN THỰC HÀNH TỐT:**

Số GCN GDP (nếu có):  Ngày cấp GDP:

Ngày hết hạn GDP:  Phạm vi:

Mức đáp ứng:  Ngày tháng thu hồi:

---

**CHỨNG CHỈ HÀNH NGHỀ: (\*)**

Số CCHN: (\*)  Ngày cấp: (\*)

Nơi cấp: (\*)

Trạng thái:  Hoạt động  Không hoạt động

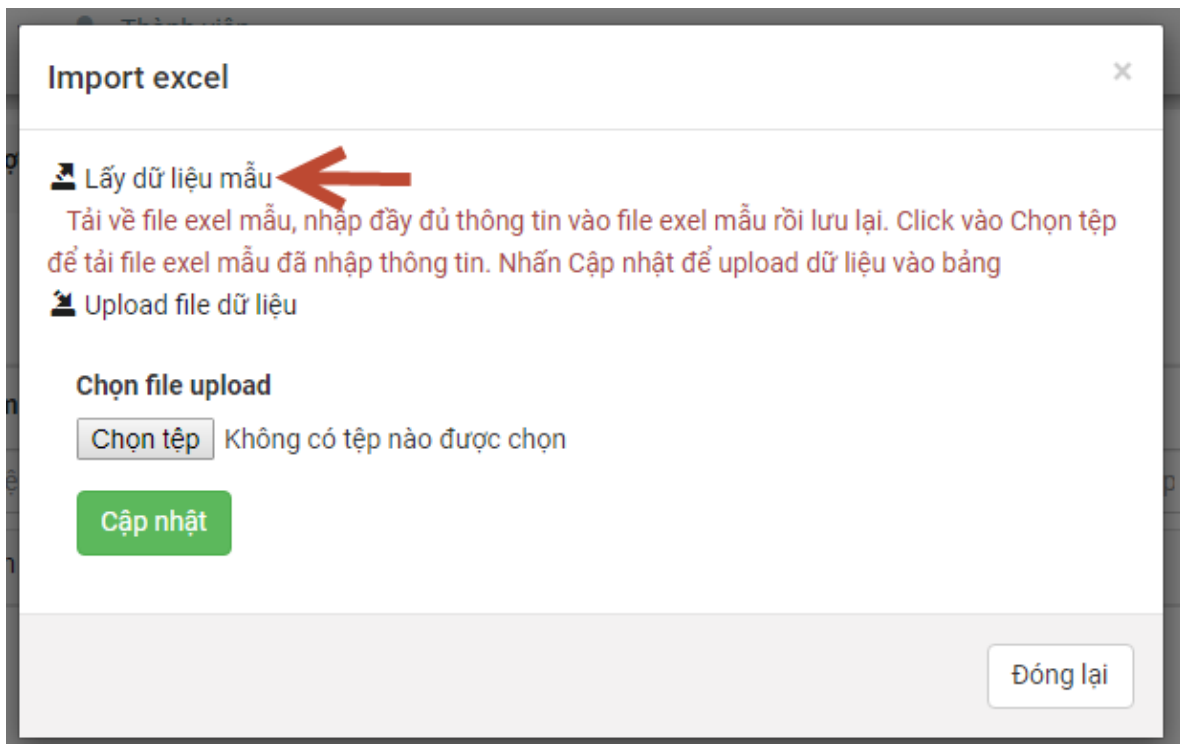
### Bước 3: Lưu lại thông tin

#### 1.4.2 Nhập liệu từ excel

Bước 1: Di chuột vào phần dữ liệu hành nghề được/cơ sở kinh doanh được bán lẻ/Nhập dữ liệu từ excel

The screenshot shows a web application interface with a dropdown menu open. The dropdown menu contains the following options: "Chứng chỉ hành nghề được", "Cơ sở kinh doanh được (Bán lẻ)", and "Cơ sở kinh doanh được (Bán buôn)". The "Cơ sở kinh doanh được (Bán buôn)" option is highlighted with a red circle. Below the dropdown menu is a table with the following columns: STT, Tên cơ sở, Loại hình kinh doanh, Số GCN ĐKKD, Ngày cấp GCN ĐKKD, Phạm vi, Số GCN GDP/GPP, Ngày cấp GDP/GPP, Ngày hết hạn GDP/GPP, Trạng thái, and Hành động. A red arrow points to the "Nhập dữ liệu từ excel" button.

### Bước 2: Lấy file mẫu



Bước 3: Nhập thông tin vào file mẫu

**Lưu ý: Trong file mẫu tải về không xóa dữ liệu trong file và những cột nhập ngày tháng thì phải đúng định dạng dd/mm/yy**



### 1.4.3 Sửa thông tin

Bước 1: Click biểu tượng sửa trong danh sách

Quản lý cơ sở kinh doanh được (bán buôn) / 1 kết quả

Sắp xếp theo

Nhập dữ liệu từ excel | Xuất excel | Thêm mới

STT	Tên cơ sở	Loại hình kinh doanh	Số GCN ĐKKD	Ngày cấp GCN ĐKKD	Phạm vi	Số GCN GDP/GPP	Ngày cấp GDP/GPP	Ngày hết hạn GDP/GPP	Trạng thái	Hành động
	Tên cơ sở	Loại hình	Số GCN ĐK	Ngày cấp	Phạm vi	Số GCN	Ngày cấp	Ngày hết		
<input type="checkbox"/> 1	VHV	Bán buôn	454	01/01/2019	hn				Hoạt động	 

Bước 2: Thay đổi thông tin

### Cơ sở kinh doanh được(bán buôn)

Năm: (*)	2019		
Tên cơ sở: (*)	VHV		
Người chịu trách nhiệm chuyên môn: (*)	Nguyễn Hoàng Long	CMT người chịu trách nhiệm chuyên môn: (*)	78954545
Trình độ chuyên môn: (*)	DH	Số điện thoại di động (nếu có):	Số điện thoại di động
Địa chỉ trụ sở chính: (*)	cc HVQP		
Địa điểm kinh doanh: (*)	hn		
Số điện thoại liên hệ cơ sở (nếu có):	Số điện thoại liên hệ cơ sở	Loại hình kinh doanh: (*)	Bán buôn

---

**GIẤY CHỨNG NHẬN ĐỦ ĐIỀU KIỆN KINH DOANH: (\*)**

Số GCN ĐKKD: (*)	454	Ngày cấp: (*)	01/01/2019
Hình thức cấp: (*)	hn	Nơi cấp: (*)	TP Hà Nội
Phạm vi kinh doanh: (*)	hn		

---

**GIẤY CHỨNG NHẬN THỰC HÀNH TỐT:**

Số GCN GDP (nếu có):	Số GDP	Ngày cấp GDP:	Ngày cấp GDP
Ngày hết hạn GDP:	Ngày hết hạn GDP	Phạm vi:	Phạm vi
Mức đáp ứng:	Mức đáp ứng	Ngày tháng thu hồi:	Ngày tháng thu hồi

---

**CHỨNG CHỈ HÀNH NGHỀ: (\*)**

Số CCHN: (*)	4	Ngày cấp: (*)	01/01/2019
Nơi cấp: (*)	hn		
Trạng thái:	<input checked="" type="radio"/> Hoạt động <input type="radio"/> Không hoạt động		

Bước 3: Lưu lại thông tin


#### 1.4.4 Xóa thông tin

Bước 1: Click biểu tượng xóa

Quản lý cơ sở kinh doanh được (bán buôn) / 1 kết quả

Sắp xếp theo

20

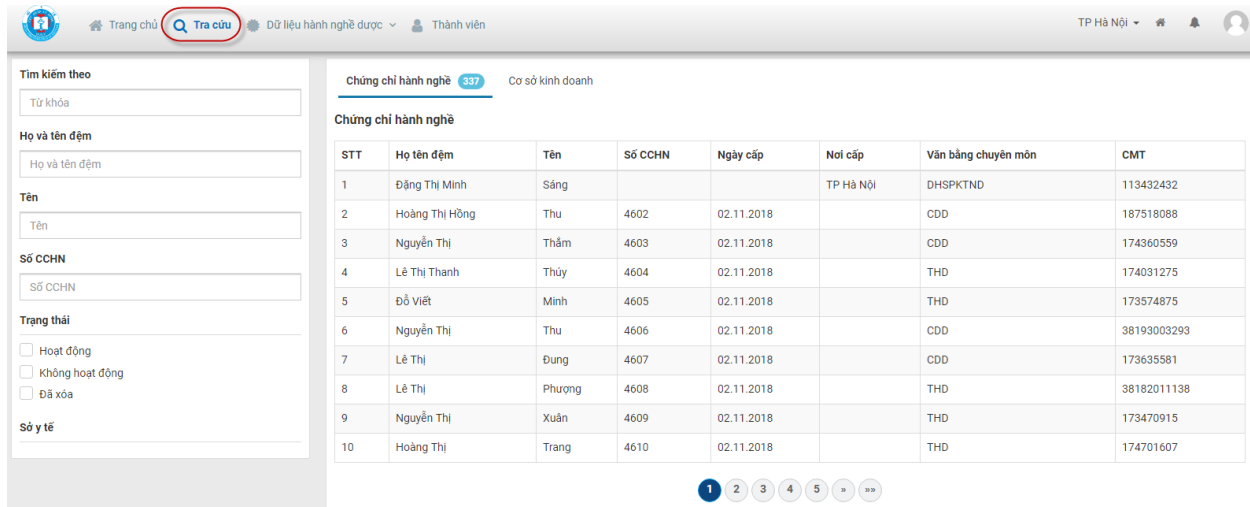
STT	Tên cơ sở	Loại hình kinh doanh	Số GCN ĐKKD	Ngày cấp GCN ĐKKD	Phạm vi	Số GCN GDP/GPP	Ngày cấp GDP/GPP	Ngày hết hạn GDP/GPP	Trạng thái	Hành động
<input type="checkbox"/> 1	VHV	Bán buôn	454	01/01/2019	hn				Hoạt động	

Bước 2: Nhập lý do xóa

### Bước 3: Lưu lại

## 2 Tra cứu

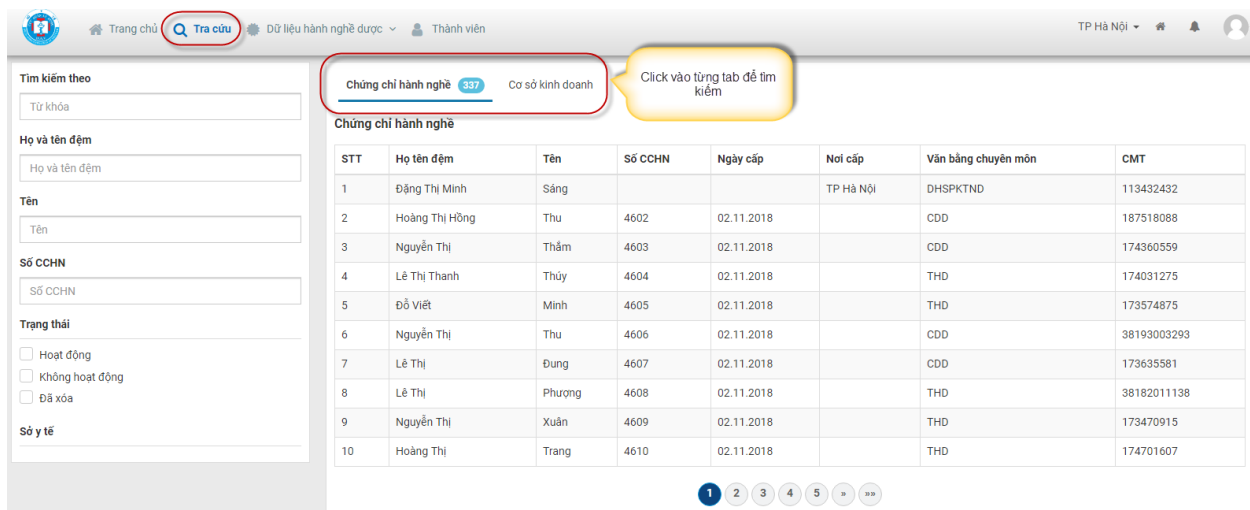
### Bước 1: Click menu Tra cứu



The screenshot shows the top navigation bar with the search menu 'Tra cứu' highlighted with a red circle. Below the navigation bar, there are two main sections: 'Tìm kiếm theo' (Search by) on the left and 'Chứng chỉ hành nghề' (Professional Certificate) on the right. The 'Chứng chỉ hành nghề' section is currently selected, showing a table of certificates.

STT	Họ tên đệm	Tên	Số CCHN	Ngày cấp	Nơi cấp	Văn bằng chuyên môn	CMT
1	Đặng Thị Minh	Sáng			TP Hà Nội	DHSPKTND	113432432
2	Hoàng Thị Hồng	Thu	4602	02.11.2018		CDD	187518088
3	Nguyễn Thị	Thắm	4603	02.11.2018		CDD	174360559
4	Lê Thị Thanh	Thúy	4604	02.11.2018		THD	174031275
5	Đỗ Việt	Minh	4605	02.11.2018		THD	173574875
6	Nguyễn Thị	Thu	4606	02.11.2018		CDD	38193003293
7	Lê Thị	Đung	4607	02.11.2018		CDD	173635581
8	Lê Thị	Phượng	4608	02.11.2018		THD	38182011138
9	Nguyễn Thị	Xuân	4609	02.11.2018		THD	173470915
10	Hoàng Thị	Trang	4610	02.11.2018		THD	174701607

### Bước 2: Tìm kiếm theo chứng chỉ hành nghề hoặc cơ sở kinh doanh



The screenshot shows the same website interface as before, but with a yellow callout box pointing to the 'Chứng chỉ hành nghề' and 'Cơ sở kinh doanh' tabs. The callout box contains the text: 'Click vào từng tab để tìm kiếm' (Click on each tab to search).

### Bước 3: Nhập từ khóa để tìm kiếm/enter



Trang chủ **Tra cứu** Dữ liệu hành nghề được Thành viên TP Hà Nội

**Tìm kiếm theo**

Từ khóa

Họ và tên đệm

Họ và tên đệm

Tên

Tên

Số CCHN

Số CCHN

**Trạng thái**

Hoạt động

Không hoạt động

Đã xóa

Số y tế

**Chứng chỉ hành nghề 337** Cơ sở kinh doanh

**Chứng chỉ hành nghề**

Nhập từ khóa để tìm kiếm

	Tên	Số CCHN	Ngày cấp	Nơi cấp	Văn bằng chuyên môn	CMT	
1	Sáng			TP Hà Nội	DHSPKTND	113432432	
2	Hoàng Thị Hồng	Thu	4602	02.11.2018		CDD	187518088
3	Nguyễn Thị	Thắm	4603	02.11.2018		CDD	174360559
4	Lê Thị Thanh	Thúy	4604	02.11.2018		THD	174031275
5	Đỗ Việt	Minh	4605	02.11.2018		THD	173574875
6	Nguyễn Thị	Thu	4606	02.11.2018		CDD	38193003293
7	Lê Thị	Đung	4607	02.11.2018		CDD	173635581
8	Lê Thị	Phượng	4608	02.11.2018		THD	38182011138
9	Nguyễn Thị	Xuân	4609	02.11.2018		THD	173470915
10	Hoàng Thị	Trang	4610	02.11.2018		THD	174701607

1 2 3 4 5 » »»

## Bước 4: Tìm kiếm theo trạng thái

Trang chủ **Tra cứu** Dữ liệu hành nghề được Thành viên TP Hà Nội

**Tìm kiếm theo**

Từ khóa

Họ và tên đệm

Họ và tên đệm

Tên

Tên

Số CCHN

Số CCHN

**Trạng thái**

Hoạt động

Không hoạt động

Đã xóa

Số y tế

**Chứng chỉ hành nghề 337** Cơ sở kinh doanh

**Chứng chỉ hành nghề**

Chọn trạng thái muốn tìm kiếm

STT	Họ tên đệm	Tên	Số CCHN	Ngày cấp	Nơi cấp	Văn bằng chuyên môn	CMT
1	Đặng Thị Minh	Sáng			TP Hà Nội	DHSPKTND	113432432
2	Hoàng Thị Hồng	Thu	4602	02.11.2018		CDD	187518088
3	Nguyễn Thị	Thắm	4603	02.11.2018		CDD	174360559
4	Lê Thị Thanh	Thúy	4604	02.11.2018		THD	174031275
5	Đỗ Việt	Minh	4605	02.11.2018		THD	173574875
6	Nguyễn Thị	Thu	4606	02.11.2018		CDD	38193003293
7	Lê Thị	Đung	4607	02.11.2018		CDD	173635581
8	Lê Thị	Phượng	4608	02.11.2018		THD	38182011138
9	Nguyễn Thị	Xuân	4609	02.11.2018		THD	173470915
10	Hoàng Thị	Trang	4610	02.11.2018		THD	174701607

1 2 3 4 5 » »»

