

**BỘ TÀI CHÍNH
TỔNG CỤC HẢI QUAN**

**CỘNG HÒA XÃ HỘI CHỦ NGHĨA VIỆT NAM
Độc lập - Tự do - Hạnh phúc**

Số: **14923**/TCHQ-CNTT

Hà Nội, ngày 16 tháng 12 năm 2014

V/v triển khai áp dụng Mã vạch trong
quy trình giám sát HQ đối với hàng hóa
xuất khẩu, nhập khẩu vận chuyển bằng
container tại khu vực cảng biển

Kính gửi :

- Cục Hải quan TP. Hải Phòng;
- Cục Hải quan TP. Hồ Chí Minh;
- Cục Hải quan Quảng Ninh;
- Cục Hải quan Đà Nẵng;
- Cục Hải quan Bà Rịa – Vũng Tàu.

Thực hiện chỉ đạo của Thủ tướng Chính phủ và của Lãnh đạo Bộ Tài chính về việc giảm thời gian Thông quan hàng hóa, Tổng cục Hải quan yêu cầu các đơn vị triển khai áp dụng mã vạch trong quản lý giám sát Hải quan đối với hàng hóa vận chuyển bằng container tại khu vực cảng biển, cụ thể như sau:

1. Chủ động xây dựng kế hoạch triển khai chi tiết tại đơn vị theo kế hoạch đã được phê duyệt nêu tại phụ lục I kèm theo; Báo cáo kế hoạch triển khai về Tổng cục Hải quan (Cục CNTT & Thống kê HQ và Cục Giám sát quản lý HQ) trước ngày 19/12/2014;

2. Nghiên cứu tài liệu hướng dẫn sử dụng chức năng áp dụng mã vạch trên hệ thống E-Customs v5.0 (tại phụ lục II gửi kèm);

3. Các đơn vị chủ động tổ chức tập huấn cho cán bộ tại đơn vị và các doanh nghiệp XNK tại địa bàn; Trường hợp cần sự hỗ trợ từ các đơn vị thuộc Tổng cục Hải quan, Cục Hải quan các tỉnh, thành phố lập kế hoạch tập huấn cho cán bộ công chức và doanh nghiệp xuất nhập khẩu gửi Tổng cục Hải quan.

4. Các đơn vị khẩn trương tham gia ý kiến vào dự thảo Quy trình giám sát hải quan áp dụng Đề án mã vạch đối với hàng hóa xuất khẩu, nhập khẩu đưa vào, đưa ra địa bàn giám sát hải quan tại khu vực cảng biển theo yêu cầu tại công văn số 1622/GSQL-GQ3 ngày 03/12/2014 của Cục Giám sát quản lý về Hải quan;

5. Cục Hải quan TP. Hồ Chí Minh và Cục Hải quan TP. Hải Phòng chủ động trong việc mua sắm thiết bị máy đọc mã vạch theo hướng dẫn tại công văn số 14409/TCHQ-TVQT ngày 02/12/2014 của Tổng cục Hải quan;

Cục Hải quan các tỉnh, thành phố còn lại chủ động rà soát, báo cáo Tổng cục Hải quan nhu cầu trang bị máy đọc mã vạch để triển khai theo đúng tiến độ yêu cầu.

6. Riêng đối với Cục Hải quan TP. Hồ Chí Minh, đề nghị đơn vị cử đầu mối để phối hợp với Cục CNTT & Thống kê triển khai nội dung kết nối dữ liệu với Tổng công ty Tân Cảng Sài Gòn;

Tổng cục Hải quan thông báo tới các đơn vị để biết và phối hợp thực hiện./.

Nơi nhận:

- Như trên;
- Cục GSQL (để t/h);
- Lưu VT, CNTT (2b).

**KT. TÔNG CỤC TRƯỞNG
PHÓ TÔNG CỤC TRƯỞNG**



Nguyễn Ngọc Anh



Phụ Lục I:

KIẾN KẾ HOẠCH TRIỂN KHAI MÃ VẠCH TẠI CÁC ĐƠN VỊ
(Kèm theo công văn số **14923**/TCHQ-CNTT ngày **16** tháng 12 năm 2014)

TT	TÊN ĐƠN VỊ	THỜI GIAN THỰC HIỆN	DIỄN GIẢI
I. CỤC HẢI QUAN HẢI PHÒNG			
1	Chi cục HQ CK cảng Hải Phòng KV III	20/10/2014	Cục HQHP chủ động triển khai. Cục CNTT, GSQL hỗ trợ
2	Chi cục HQ CK cảng Hải Phòng KV I	T12/2014	
3	Chi cục HQ CK cảng Hải Phòng KV II		
4	Chi cục HQ CK Cảng Đình Vũ		
II. CỤC HẢI QUAN TP HỒ CHÍ MINH			
5	Chi cục HQ CK Cảng Sài Gòn KV I (Cát Lái)	T12/2014	Cục HQ TPHCM chủ động triển khai. Cục CNTT, GSQL hỗ trợ
6	Chi cục HQ CK Cảng Sài Gòn KV III (Bến Nghé, Xăng dầu, Vict)		
7	Chi cục HQ CK Cảng Sài Gòn KV IV		
8	Chi cục HQ CK Cảng Sài Gòn KV II		
9	Chi cục HQ CK Cảng Hiệp Phước		
III. CỤC HẢI QUAN VŨNG TÀU			
10	Chi cục HQ Cảng Cát Lở	Từ 01 đến 15/01/2015	Cục HQ Vũng Tàu chủ động triển khai. Cục CNTT, GSQL hỗ trợ
11	Chi cục HQ CK Cảng Phú Mỹ		
12	Chi cục HQ CK Cảng - Sân bay Vũng Tàu		
13	Chi cục HQ CK cảng Cái Mép		
IV. CỤC HẢI QUAN ĐÀ NẴNG			
14	Chi cục HQ CK Cảng Đà Nẵng	T01/2015	Cục HQ Đà Nẵng chủ động triển khai. Cục CNTT, GSQL hỗ trợ
V. CỤC HẢI QUAN QUẢNG NINH			
15	Chi cục HQ CK Cảng Cái Lân	T02/2015	Cục HQ Quảng Ninh chủ động triển khai. Cục CNTT, GSQL hỗ trợ
16	Chi cục HQ CK Cảng Hòn Gai		

(Handwritten signature)



Phụ Lục II:

HƯỚNG DẪN SỬ DỤNG CHỨC NĂNG ÁP DỤNG MÃ VẠCH TRÊN HỆ THỐNG TQĐT VS

(Kiểm tra công văn số 14923 /TCHQ-CNTT ngày 16 tháng 12 năm 2014)

Hướng dẫn thao tác nghiệp vụ xác nhận container/hàng rời qua khu vực giám sát theo nghiệp vụ mới

Một số nội dung cần lưu ý:

- Điều kiện cần để có thể xác nhận container qua khu vực giám sát:
 - o Doanh nghiệp cần gửi danh sách container của tờ khai nhập/xuất vào hệ thống ECUS5 (trường hợp doanh nghiệp không khai thì hải quan nơi đăng ký tờ khai có thể nhập danh sách container của tờ khai bằng chức năng ML Nhập danh sách container của tờ khai nhập (HQ nơi đăng ký))
 - o Tờ khai phải được cấp phép và không bị dừng thông quan
 - Tờ khai xuất: cấp phép thông quan
 - Tờ khai nhập
 - Cấp phép thông quan
 - Cấp phép mang hàng về bảo quan
 - Cấp phép giải phóng hàng
 - Cấp phép chuyển địa điểm kiểm tra
- Điều kiện cần có để có thể xác nhận hàng rời qua khu vực giám sát:
 - o Tờ khai có hàng rời (lượng hàng rời lấy theo chỉ tiêu thông tin "Số lượng:" của tờ khai)
 - o Tờ khai phải được cấp phép và không bị dừng thông quan
 - Tờ khai xuất: cấp phép thông quan
 - Tờ khai nhập
 - Cấp phép thông quan
 - Cấp phép mang hàng về bảo quan
 - Cấp phép giải phóng hàng
 - Cấp phép chuyển địa điểm kiểm tra
- Điều kiện cần có để có thể xác nhận container qua khu vực giám sát bằng mã vạch:
 - o Doanh nghiệp cần in danh sách container của tờ khai kèm mã vạch từ 3 nguồn
 - Doanh nghiệp in tại phần mềm client (thông tin danh sách container của tờ khai sẽ được trả về cho doanh nghiệp khi có yêu cầu lấy thông tin từ đầu doanh nghiệp)
 - Doanh nghiệp in tại website của tổng cục
 - Doanh nghiệp in tại hải quan khu vực giám sát

1. Xác nhận container qua khu vực giám sát

Chức năng này cho phép công chức xác nhận container qua khu vực giám sát với tờ khai nhập/xuất.

Chỉ có thể thao tác với tờ khai đã được cấp phép và có danh sách container trên hệ thống ECUS5.

Bước 1: Công chức vào chức năng xác nhận container qua khu vực giám sát

1. VNACCS/CTIS

2. Từ kho TTY/B

3. Tra cứu

4. Khai thác

5. Khu vực giám sát (nghập và mã)

1. Xác nhận container qua KV giám sát

2. Xác nhận hàng rời qua KV giám sát

3. Xác nhận container qua khu vực giám sát với mã vạch

Hệ thống hiển thị màn hình tìm kiếm

Tìm kiếm

TÌM KIẾM TỜ KHAI

Số tờ khai:

Mã hải quan:

02AB

CC HQ Sân bay QT Tân Sơn Nhất

Tìm Kiếm

Thoát

Bước 2: Công chức thực hiện chọn danh sách container qua khu vực giám sát

TỜ KHAI HÀNG HÓA NHẬP KIỂU

Danh sách container đi xác nhận

In báo cáo

Xác nhận qua khu vực giám sát

Danh sách container đi qua khu vực giám sát

STT	Mã container	Mã container	Mã container	Mã container	Mã container
1	V02	Cm3	6m3		
2	V01	Cm2	6m2		

Tổng số 2 sản phẩm (ở bên phải)

1

Ngày qua khu vực giám sát

07/02/2014 11:21

Xác nhận





Chọn “In báo cáo” để in danh sách container kèm mã vạch để thực hiện xác nhận container qua khu vực giám sát bằng mã vạch.

[Handwritten signature]

Ngày 13 Tháng 10 Năm 2014

**BẢNG KÊ SỔ KIẾN, CONTAINER, PHƯƠNG TIỆN CHỨA HÀNG
ĐỦ ĐIỀU KIỆN QUA KHU VỰC GIÁM SÁT HẢI QUAN**

1. Chỉ cục hải quan giám sát: CC HQ CK cảng HP KV I
2. Đơn vị XNK: Công ty cổ phần giấy Hải Tiến
3. Mã số thuế: 0100101308
4. Số tờ khai: 100000011900
5. Trạng thái tờ khai: Thông quan
6. Ngày tờ khai: 02/04/2014
7. Loại hình: Nhập kinh doanh tiêu dùng
8. Luồng: Xanh

STT	SỐ HIỆU KIẾN, CONTAINER, PHƯƠNG TIỆN CHỨA HÀNG	SỐ SEAL CONTAINER (nếu có)	SỐ SEAL HẢI QUAN (nếu có)	XÁC NHẬN CỦA BỘ PHẬN GIÁM SÁT CÔNG KVGS	
1	CBHU9466305	FA900952			
2	FCIU9554301	FA900963			
3	FCIU9813022	FA900961			
4	CBHU9162323	FA900956			

Bước 3: Chọn “Xác nhận qua khu vực giám sát” danh sách container sẽ được chuyển sang tab
“Danh sách container đã qua KGS”

[Handwritten signature]

Quản lý container (Mã vận đơn/Bill of lading): [VN01/Cont1] của tờ khai [1000000000000] đã được xác nhận qua khu vực giám sát.

TỜ KHAI MẢNG HÓA NHẬP KHẨU

Định mức container chở qua khu giám sát

In báo cáo

Xác nhận qua khu vực giám sát

STT	Mã vận đơn	Mã container	Mã hàng	Mã loại hàng	Mã loại vận chuyển	Mã loại vận chuyển	Mã loại vận chuyển
1	VN01	Cont1	Cont1				
2	VN01	Cont2	Cont2				

Tổng số (cột 3 hàng 2 đến 4): [1]

Ngày qua khu vực giám sát: 07/10/2014 12:27

Chữ nhận HQ:

2. Xác nhận hàng rời qua khu vực giám sát

Chức năng này cho phép công chức nhập số lượng thực tế của hàng rời trong mỗi lần hàng qua KVGS.

Chỉ có thể thao tác với tờ khai đã được cấp phép.

Bước 1: Công chức vào chức năng xác nhận hàng rời qua khu vực giám sát

1. Xác nhận container qua KV giám sát

2. Xác nhận hàng rời qua KV giám sát

3. Xác nhận container qua khu vực giám sát với mã vận đơn

4. VN01/VN02

5. Tờ khai TT196

6. Tờ khai

7. Khai thác

8. Khu vực giám sát (nguồn vụ mới)

Hệ thống hiển thị màn hình tìm kiếm

TÌM KIẾM TỜ KHAI

Số tờ khai: []

Mã hải quan: 02AB CC HQ Sân bay QT Tân Sơn Nhất

Tìm kiếm

Reset

Bước 2: Hệ thống hiển thị thông tin hàng rời

2

TỔ KHAI HÀNG HÓA NHẬP KHẨU

Tên đơn vị: Mã đơn vị: Hàng rời qua KVGĐ

Thêm chuyến Ghi lại Xác nhận toàn bộ >>

Mô tả hàng hóa: Mô tả hàng hóa

Tổng SL: 10 Chuyến: 1 Số lượng: Đơn vị tính: kiện/ổn/món/bộ ...

SL còn lại: 10

Ghi nhận hải quan:

Chi tiết hàng hóa qua KVGĐ

Chuyến	Mô tả hàng hóa	Số lượng	Đơn vị tính	Đơn vị tính	Đơn vị tính

Ghi nhận người lập BH:

Ghi nhận:

Bước 3: Nhập thông tin số lượng của từng chuyến hàng và chọn “Ghi lại” để cập nhật thông tin.

Khi muốn thêm chuyến mới thì chọn “Thêm chuyến”.

Khi chuyến đã được nhập liệu, thì chỉ cán bộ hải quan nhập liệu chuyến đó mới được quyền sửa.

TỔ KHAI HÀNG HÓA NHẬP KHẨU

Tên đơn vị: Mã đơn vị: Hàng rời qua KVGĐ

Thêm chuyến Ghi lại Xác nhận toàn bộ >>

Mô tả hàng hóa: Mô tả hàng hóa

Tổng SL: 10 Chuyến: 1 Số lượng: Đơn vị tính: kiện/ổn/món/bộ ...

SL còn lại: 5

Ghi nhận hải quan:

Ghi nhận lần 1

Chi tiết hàng hóa qua KVGĐ

Chuyến	Mô tả hàng hóa	Số lượng	Đơn vị tính	Đơn vị tính	Đơn vị tính

Trang số 1 của 1 trang (1 bản ghi) 1/1

Ghi nhận người lập BH:

Ghi nhận:

Bước 4: Khi số lượng còn lại đã là 0 thực hiện "Xác nhận toàn bộ" để xác nhận toàn bộ hàng qua khu vực giám sát. Sau khi đã xác nhận toàn bộ thì không cho thêm mới chuyến hay chỉnh sửa thông tin đã nhập liệu.

e

3. Xác nhận container qua khu vực giám sát với mã vạch

☒ [Xác nhận danh sách] ☐ [Hủy xác nhận danh sách container đã chọn]

XÁC NHẬN CONTAINER QUA KHU VỰC GIÁM SÁT

☐ **Xác thực**

* Chú ý: 1. Phải tắt Capslock và xóa trắng ô nhập ở trên để đảm bảo máy quét QRCode hoạt động chính xác.
2. Khi máy đang quét vui lòng không chuyển sang trang khác.

<input type="checkbox"/>	STT	Mã vận	Mã vận	Mã vận	Mã vận	Trạng thái vận	Loại vận	Trạng thái vận	Loại vận
<input checked="" type="checkbox"/>	1	0100101308	100000011900	CBHU9162323	03CC	Thông quan	Xanh	Xác nhận thành công	

Bước 3: Chọn “Hủy xác nhận danh sách container đã chọn” trong trường hợp muốn hủy bỏ thao tác xác nhận container trước đó.

3. Xác nhận container qua khu vực giám sát với mã vạch

☒ [Xác nhận danh sách] ☐ [Hủy xác nhận danh sách container đã chọn]

Có thể hủy xác nhận danh sách container ([Mã container]/[Mã vận]/[Mã vận đơn]): [CBHU9162323]/[100000011900]/[CBHU9162323] thành công.

XÁC NHẬN CONTAINER QUA KHU VỰC GIÁM SÁT

☐ **Xác thực**

* Chú ý: 1. Phải tắt Capslock và xóa trắng ô nhập ở trên để đảm bảo máy quét QRCode hoạt động chính xác.
2. Khi máy đang quét vui lòng không chuyển sang trang khác.

<input type="checkbox"/>	STT	Mã vận	Mã vận	Mã vận	Mã vận	Trạng thái vận	Loại vận	Trạng thái vận	Loại vận
--------------------------	-----	--------	--------	--------	--------	----------------	----------	----------------	----------

Nhấn vào đây để hủy

Lưu ý: chỉ có thể hủy danh sách container ngay sau thời điểm thao tác. Nếu đã thực hiện làm mới danh sách thì không thể thực hiện thao tác hủy được.

[Handwritten signature]