

Số: 1520 /TĐC - ĐGPH
V/v: Hướng dẫn cách thể hiện
dấu hợp quy trên mũ bảo hiểm

Hà Nội, ngày 23 tháng 10 năm 2008

Kính gửi:

- Trung tâm Kỹ thuật 1, 2, 3;
- Trung tâm Chứng nhận phù hợp tiêu chuẩn.

Ngày 28/4/2008, Bộ Khoa học và Công nghệ đã ban hành Quy chuẩn kỹ thuật quốc gia về mũ bảo hiểm cho người đi mô tô, xe máy (QCVN 2:2008/BKHCN) kèm theo Quyết định số 04/2008/QĐ-BKHCN. Theo quy định tại quy chuẩn này, mũ bảo hiểm cho người đi mô tô, xe máy (sau đây viết tắt là mũ bảo hiểm) sau khi được đánh giá phù hợp với QCVN 2:2008/BKHCN phải gắn dấu hợp quy trên mũ bảo hiểm trước khi đưa ra lưu thông trên thị trường.

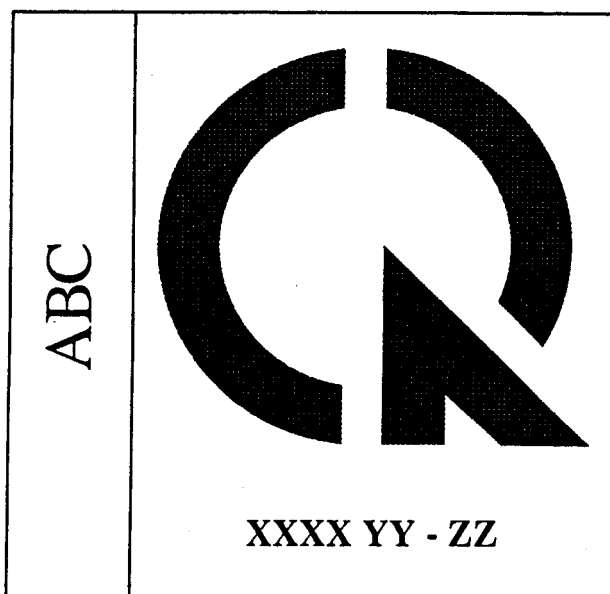
Để thống nhất về cách thể hiện dấu hợp quy (dấu CR) và các thông tin liên quan, Tổng cục Tiêu chuẩn Đo lường Chất lượng hướng dẫn cụ thể như sau:

1. Về hình dạng, kích thước của dấu hợp quy (dấu CR) được quy định tại Quyết định số 24/2007/QĐ-BKHCN ngày 28/9/2007 của Bộ Khoa học và Công nghệ quy định về chứng nhận hợp chuẩn, chứng nhận hợp quy và công bố hợp chuẩn, công bố hợp quy.

2. Cách thể hiện dấu hợp quy (dấu CR) và các thông tin liên quan đối với mũ bảo hiểm đã được chứng nhận hợp quy:

2.1. Đối với mũ bảo hiểm được chứng nhận hợp quy theo phương thức 5 của Quyết định số 24/2007/QĐ-BKHCN:

a) Dấu hợp quy và các thông tin liên quan được thể hiện theo Hình 1 dưới đây:



Hình 1

Trong đó:

+ **ABC** : Tên tổ chức chứng nhận (ghi tên viết tắt tiếng Việt hay tiếng nước ngoài của tổ chức chứng nhận hợp quy được chỉ định với font chữ và kích thước thích hợp).

Ngoài ra, tổ chức chứng nhận có thể thể hiện logo của tổ chức (nếu cần).

+ **XXXX** : Số giấy chứng nhận.


+ **YY** : Hai số cuối của năm chứng nhận.

+ **ZZ** : Số lần chứng nhận bổ sung (chứng nhận lần đầu: **00**; chứng nhận bổ sung lần 1: **01**; chứng nhận bổ sung lần 2: **02**,...).

b) Các Trung tâm hướng dẫn doanh nghiệp in dấu hợp quy cùng với các thông tin liên quan và gắn lên mũ bảo hiểm trước khi lưu thông trên thị trường.

2.2. Đối với mũ bảo hiểm được chứng nhận hợp quy theo phương thức 7 của Quyết định số 24/2007/QĐ-BKHCN:

a) Dấu hợp quy và các thông tin liên quan được thể hiện theo **Hình 2** dưới đây:



Hình 2

Trong đó:

+ **ABC**: Tên tổ chức chứng nhận (ghi tên viết tắt tiếng Việt hay tiếng nước ngoài của tổ chức chứng nhận hợp quy được chỉ định với font chữ và kích thước thích hợp).

Ngoài ra, tổ chức chứng nhận có thể thể hiện logo của tổ chức (nếu cần).



+ No. XXX XXX XXX: Số series (do tổ chức chứng nhận quy định) cho số lượng hàng hóa thuộc lô hàng được chứng nhận.

b) Các Trung tâm in dấu hợp quy cùng với các thông tin liên quan dưới dạng tem và cấp cho doanh nghiệp dán lên từng mũ bảo hiểm thuộc lô hàng đã được chứng nhận trước khi đưa ra lưu thông trên thị trường.


3. Các Hình 1, 2 nêu trên cần thiết kế đảm bảo chiều dài, chiều rộng của Hình bằng nhau và thể hiện cùng một màu, tương phản với màu nền để dễ nhận biết.

Tổng cục Tiêu chuẩn Đo lường Chất lượng hướng dẫn để các Trung tâm biết và thực hiện.

Nơi nhận:

- Như trên;
- Bộ KH-CN (để b/c);
- Chi cục TĐC tỉnh, thành phố;
- Lưu VT, ĐGPH.

Hg ^{li}



Ngô Quý Việt

